

“FACTS BOOK

Palestine Polytechnic University

كتيب الحقائق لجامعة بوليتكنك فلسطين 2022/2021



وحدة البيانات والإحصاءات 2022/2021

<https://www.ppu.edu/p/ar/administrative-departments/data-statistics-unit>

المحتويات

Contents

1. الطلبة 01
2. الموظفين 36
3. البنية التحتية 45
4. المكتبة الجامعية 46
5. مالية الجامعة 48
6. مراكز خدمة المجتمع 50



ملاحظات NOTES



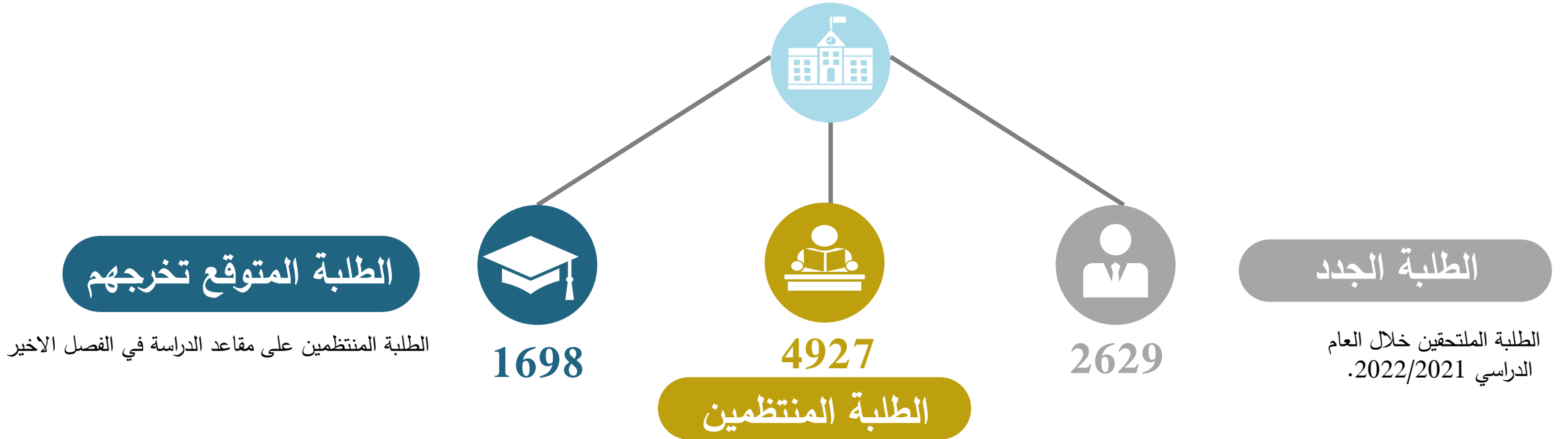
1. الإحصائيات المتعلقة بالطلبة تشمل الفصل الثاني من العام الدراسي 2020/2021 إضافة الى الفصل الأول من العام الدراسي 2021/2022 وذلك وفقا لتعليمات التعليم العالي في إحصائيات التعليم في مؤسسات التعليم العالي في فلسطين.

2. البيانات المتعلقة بالمنح الدراسية شملت بيانات الفصل الثاني من العام الدراسي 2021/2022 فقط.

3. الإحصائيات المتعلقة بأعضاء الهيئة التدريسية قد شملت كلا من أعضاء الهيئة الأكاديمية مضافا لها أعضاء من الفئة (أكاديمي-

إداري)

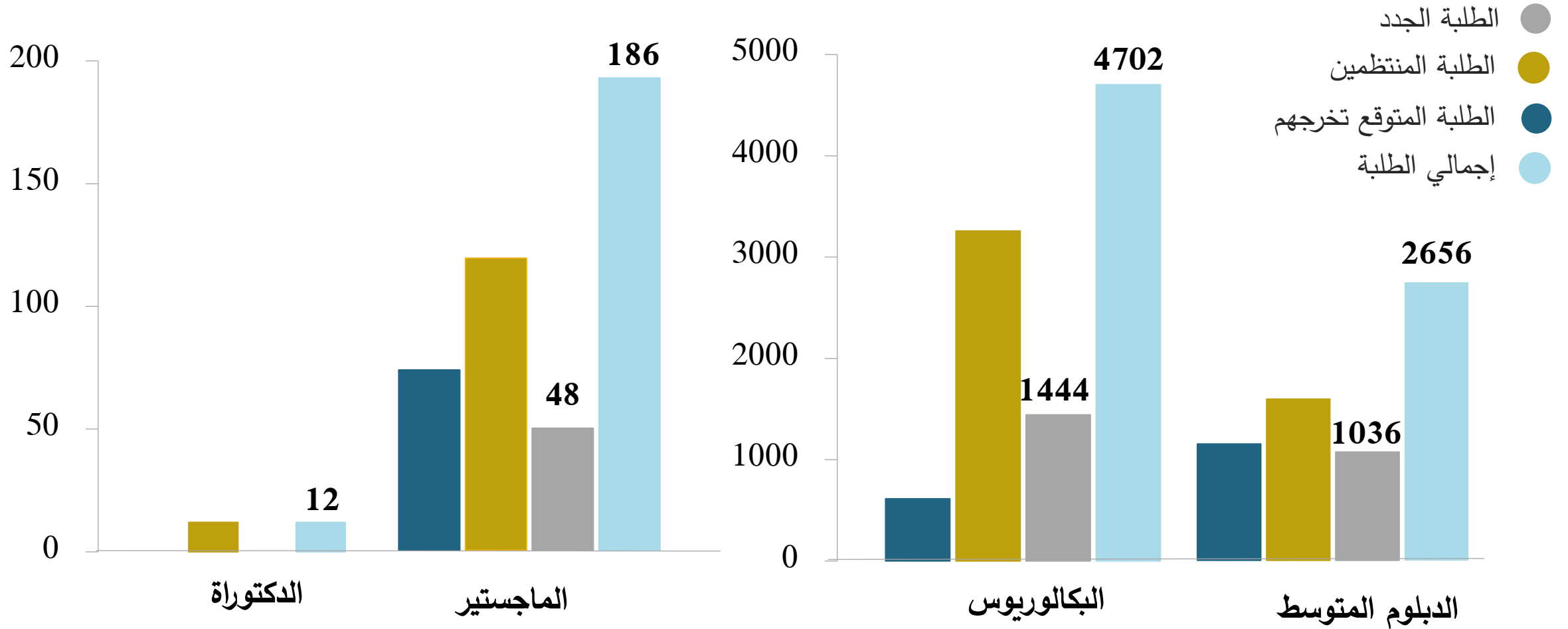
طلبة الجامعة 7556



الطلبة المنتظمين في الدراسة خلال العام الدراسي 2022/2021 وعدد الساعات المجتازة لهم تجاوزت الصفر ساعة سواء المتوقع تخرجهم أو غير ذلك.

1. الطلبة


1.2 توزيع الطلبة وفقا لحالة التسجيل على الدرجة العلمية للبرامج




1. الطلبة

1.3 التوزيع النسبي للطلبة وفقاً للنوع الاجتماعي على حالة التسجيل


3. الطلبة المتوقع تخرجهم



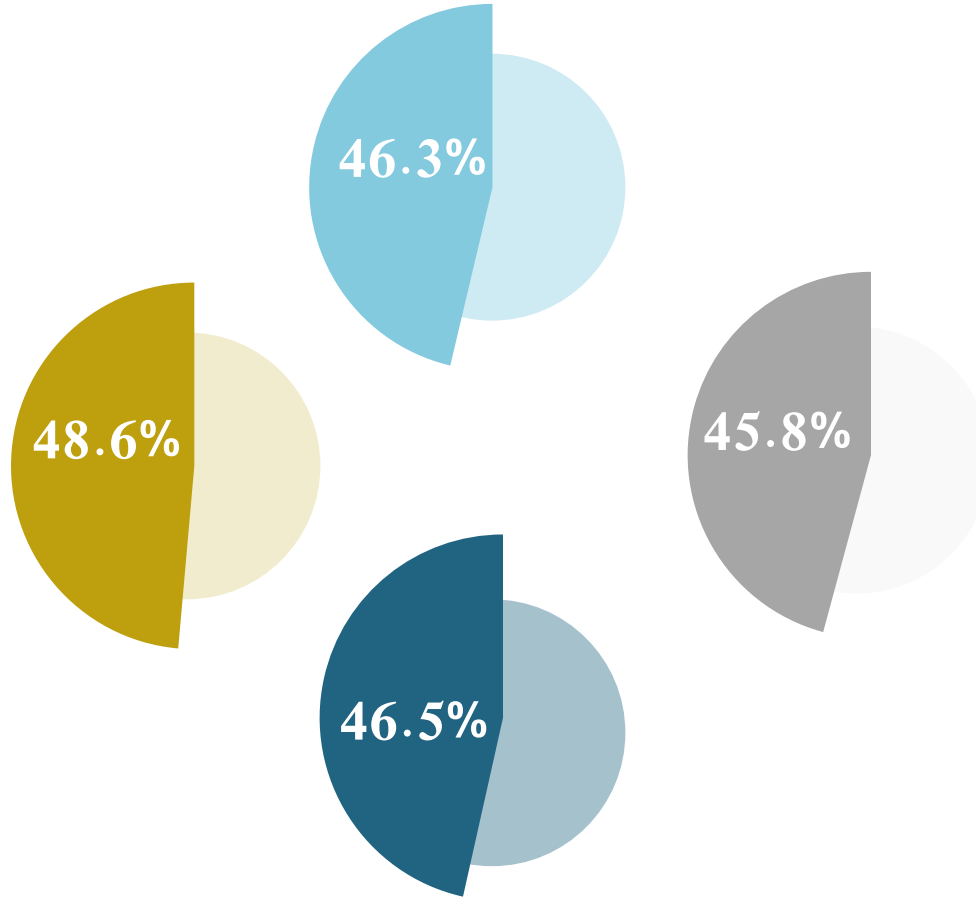

2. الطلبة المنتظمين



1. إجمالي الطلبة

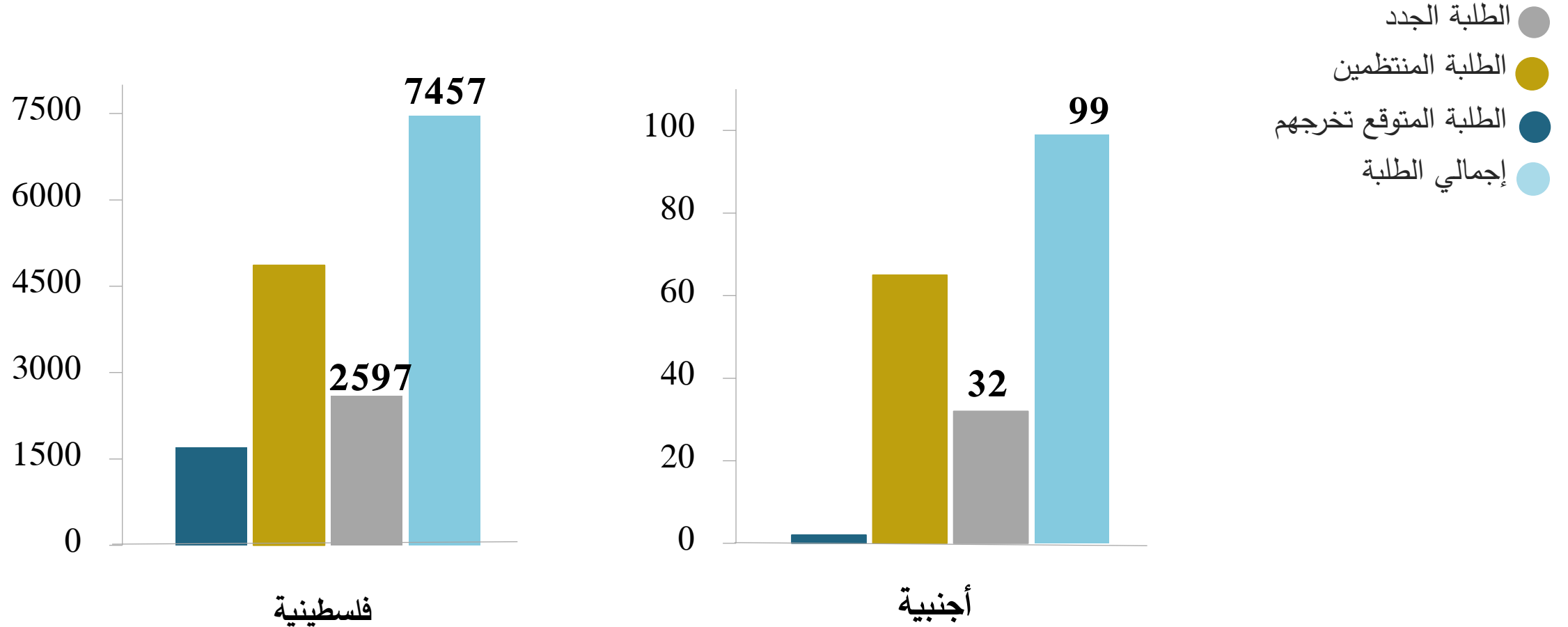


2. الطلبة الجدد



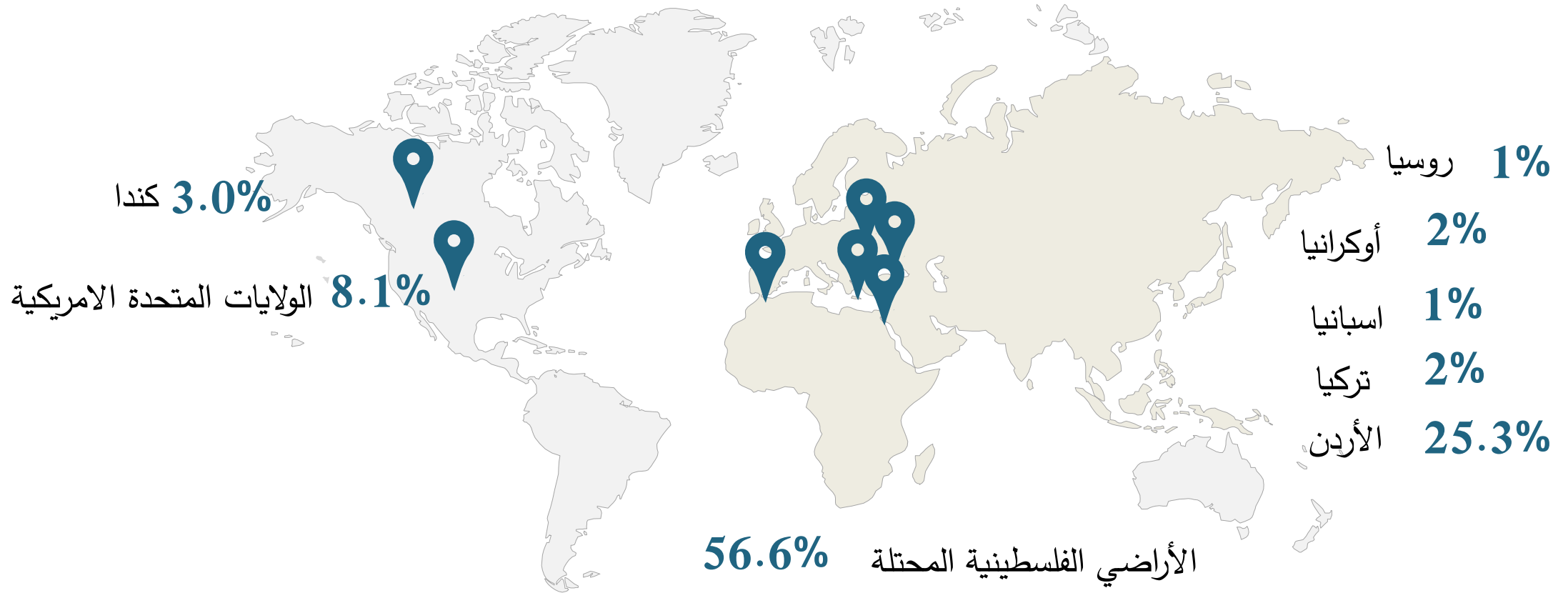
1. الطلبة

1.4 توزيع الطلبة وفقاً لحالة التسجيل على الجنسية



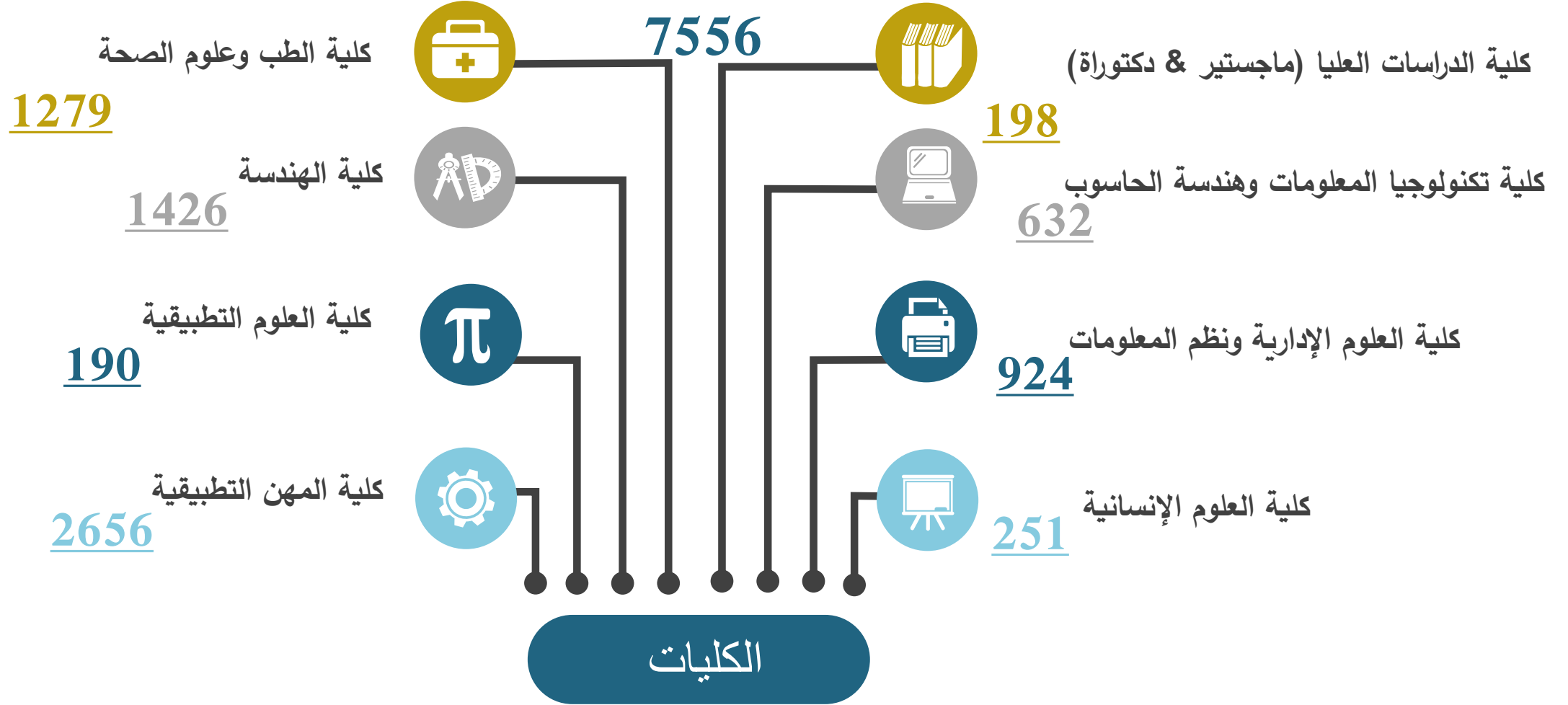
1. الطلبة

1.5 جنسيات الطلبة الأجانب



1. الطلبة

1.6 توزيع إجمالي الطلبة على الكليات



1.1 الطلبة

1.7 توزيع الطلبة وفقا لحالة التسجيل على الكليات

الكلية	الطلبة الجدد	الطلبة المنتظمين	الطلبة المتوقع تخرجهم
كلية الدراسات العليا - دكتوراه	0	14	0
كلية الدراسات العليا - ماجستير	71	115	48
كلية الطب وعلوم الصحة	462	817	59
كلية الهندسة	313	1113	268
كلية هندسة الحاسوب وتكنولوجيا المعلومات	218	414	64
كلية العلوم الإدارية ونظم المعلومات	240	684	177
كلية العلوم التطبيقية	39	151	33
كلية العلوم الإنسانية	172	79	13
كلية المهن التطبيقية	1114	1542	1036

1.1 الطلبة

1.8 توزيع طلبة كلية الدراسات العليا على البرامج الأكاديمية

التخصص	الطلبة الجدد	الطلبة المنتظمين	الطلبة المتوقع تخرجهم	اجمالي الطلبة
دكتوراة هندسة تكنولوجيا المعلومات	0	12	0	0
ماجستير المعلوماتية	2	14	9	16
ماجستير المحاسبة والتمويل	0	0	0	0
ماجستير الأنظمة الذكية	9	14	5	23
ماجستير العلوم الإدارية	6	22	0	28
ماجستير التكنولوجيا الحيوية	0	19	9	19
ماجستير الرياضيات	5	10	4	15

1. الطلبة

1.8 توزيع طلبة كلية الدراسات العليا على البرامج الأكاديمية

التخصص	الطلبة الجدد	الطلبة المنتظمين	الطلبة المتوقع تخرجهم	اجمالي الطلبة
ماجستير الطاقة المتجددة والإستدامة	0	3	3	3
ماجستير هندسة الميكاترونিকা	0	3	3	3
ماجستير الهندسة المعمارية- التصميم المستدام	8	30	15	38
الهندسة المدنية	24	0	0	24
الوسائط المتعددة	17	0	0	17
ماجستير الهندسة الكهرباء	0	0	0	0

1. الطلبة

1.9 توزيع طلبة كلية الطب وعلوم الصحة على دوائر الكلية

دائرة المهن الطبية

الطلبة الجدد	70	👤
الطلبة المنتظمين	233	👤
الطلبة المتوقع تخرجهم	59	🎓

دائرة التمريض

الطلبة الجدد	165	👤
الطلبة المنتظمين	95	👤
الطلبة المتوقع تخرجهم	0	🎓

293

23%

48%

20%

9%

260

دائرة العلوم الطبية الأساسية (الطب البشري)

608

الطلبة الجدد	227	👤
الطلبة المنتظمين	381	👤
الطلبة المتوقع تخرجهم	0	🎓

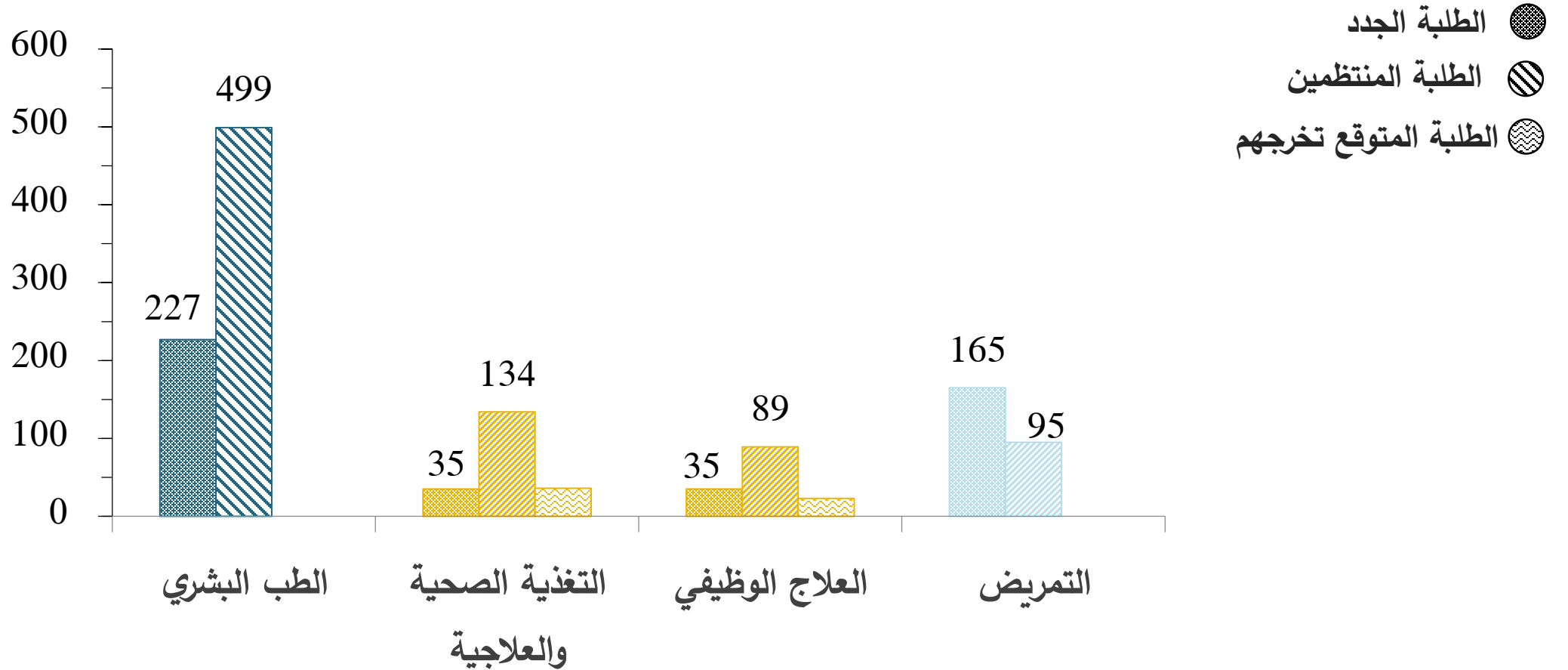
دائرة العلوم الطبية السريرية (الطب البشري)

118

الطلبة الجدد	118	👤
الطلبة المنتظمين	118	👤
الطلبة المتوقع تخرجهم	0	🎓

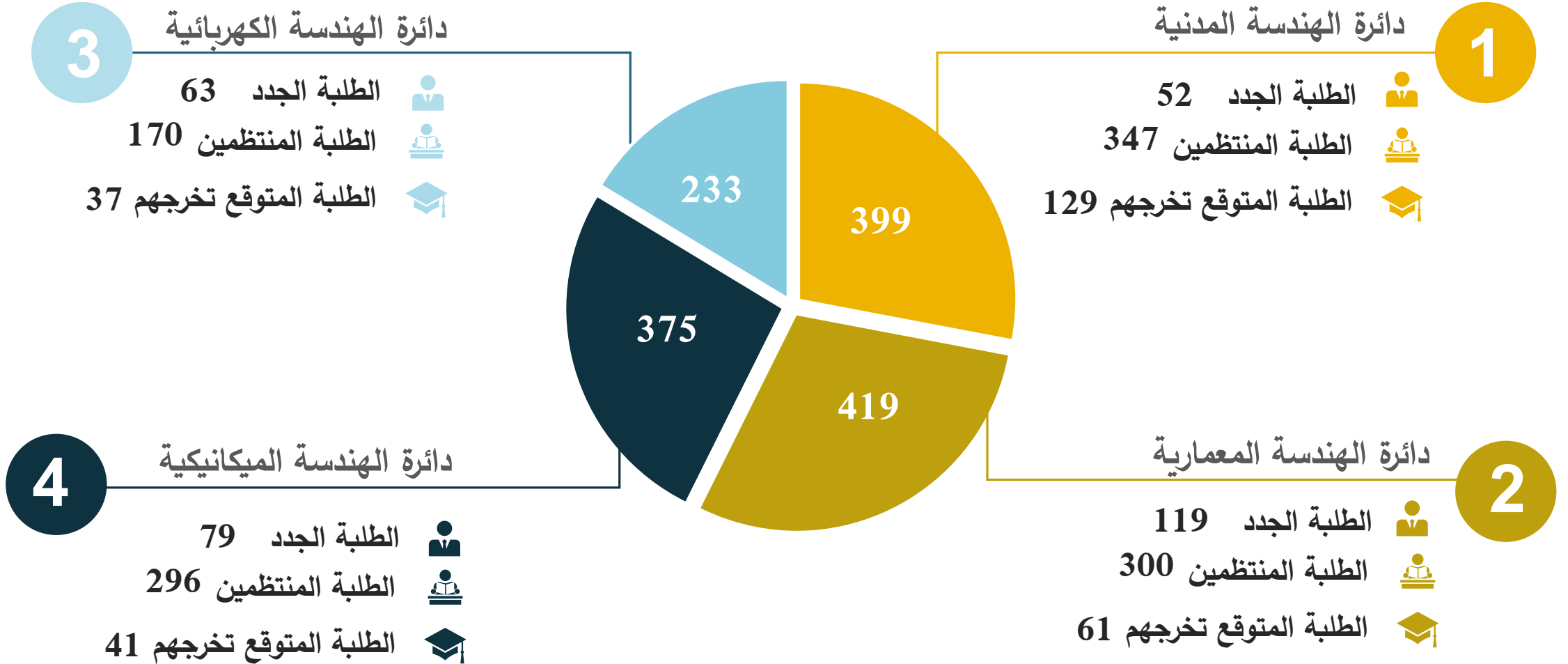
1. الطلبة

1.9.1 توزيع طلبة كلية الطب وعلوم الصحة وفقا لحالة التسجيل على التخصصات



1. الطلبة

1.10 توزيع طلبة كلية الهندسة على دوائر الكلية



1. الطلبة

1.10.1 توزيع طلبة دائرتي الهندسة المدنية والمعمارية على التخصصات

الدوائر	التخصصات	الطلبة الجدد	الطلبة المنتظمين	الطلبة المتوقع تخرجهم	إجمالي الطلبة
الهندسة المدنية	هندسة المباني	14	230	77	244
	هندسة المساحة والجيوماتكس	3	99	41	102
	الهندسة المدنية والبنى التحتية	0	16	11	16
	هندسة تكنولوجيا البيئة	0	0	0	0
	الهندسة المدنية (عام)	35	2	0	37
الهندسة المعمارية	الهندسة المعمارية	59	266	61	325
	الهندسة المعمارية/ العمارة الداخلية والديكور	60	34	0	94

1. الطلبة

1.10.2 توزيع طلبة دائرتي الهندسة الميكانيكية والكهربائية على التخصصات

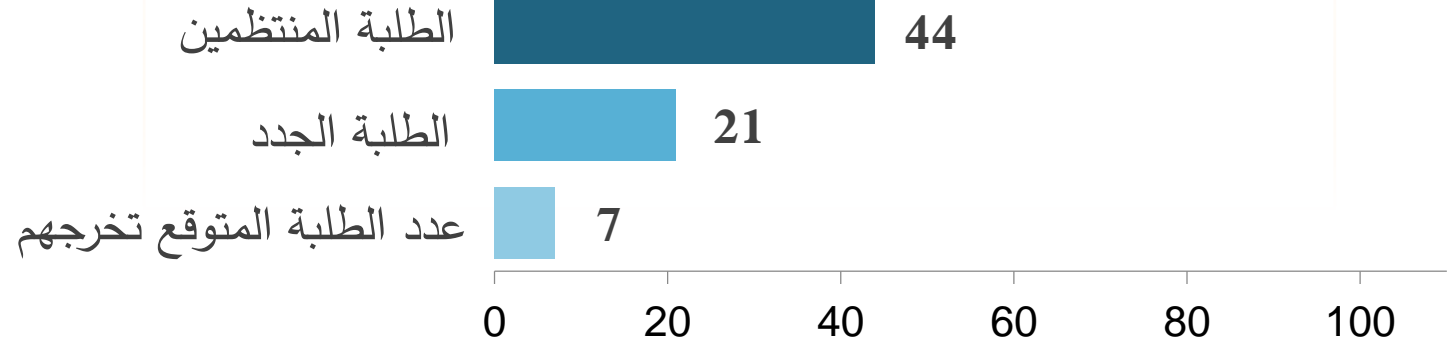
الدوائر	التخصصات	الطلبة الجدد	الطلبة المنتظمين	الطلبة المتوقع تخرجهم	إجمالي الطلبة
الهندسة الميكانيكية	هندسة الميكاترونكس	1	87	16	88
	هندسة التكييف والتبريد	0	18	6	18
	هندسة السيارات	3	145	11	148
	هندسة الطاقة المتجددة	0	40	8	40
	الهندسة الميكانيكية (عام)	75	6	0	81
الهندسة الكهربائية	هندسة الأجهزة الطبية	1	58	8	59
	هندسة الأتمتة الصناعية	12	61	13	73
	هندسة الاتصالات والالكترونيات	0	3	0	3
	هندسة تكنولوجيا الطاقة الكهربائية	1	47	16	48
	الهندسة الكهربائية	49	1	0	50

1. الطلبة

1.11 توزيع طلبة كلية العلوم التطبيقية على الدوائر

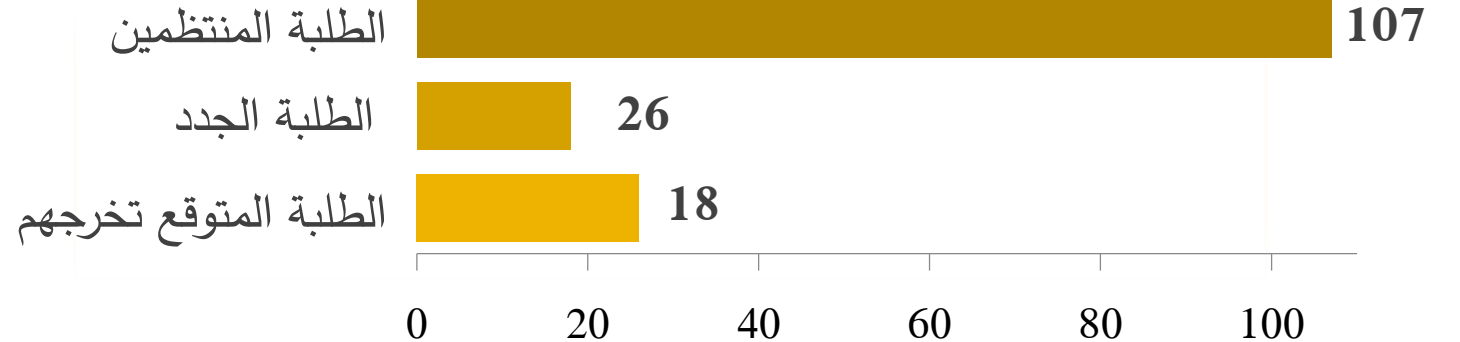
دائرة الرياضيات والفيزياء التطبيقية

65 طالب/ة



دائرة الكيمياء والأحياء التطبيقية

125 طالب/ة

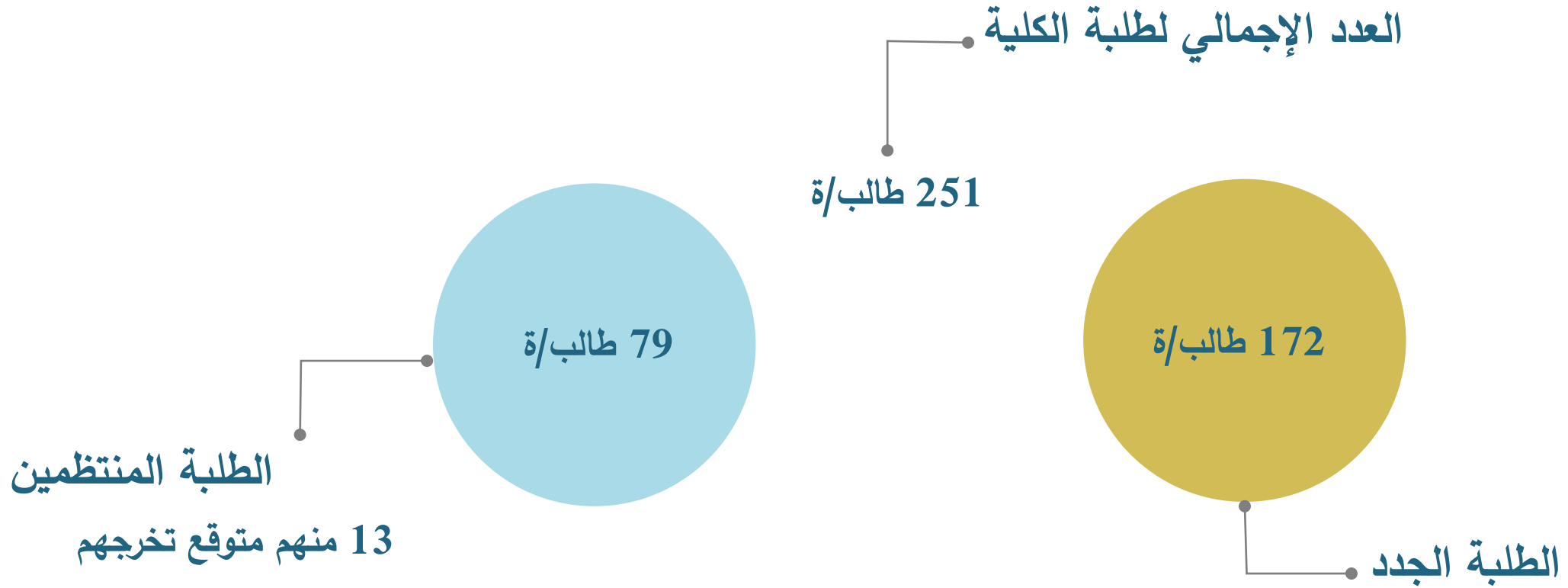


1. الطلبة

1.11.1 توزيع طلبة كلية العلوم التطبيقية التخصصات

الدوائر	التخصصات	الطلبة الجدد	الطلبة المنتظمين	الطلبة المتوقع تخرجهم	إجمالي الطلبة
الكيمياء والاحياء التطبيقية	الكيمياء التطبيقية	7	35	9	42
	الاحياء التطبيقية	9	60	17	69
	الأحياء التطبيقية/ مسار العلوم الطبية والحيوية	2	12	0	14
الرياضيات والفيزياء التطبيقية	الرياضيات التطبيقية	7	16	2	23
	الفيزياء التطبيقية	14	28	5	42

1.12 توزيع طلبة كلية العلوم الانسانية والتربوية وفقا لحالة التسجيل



1. الطلبة

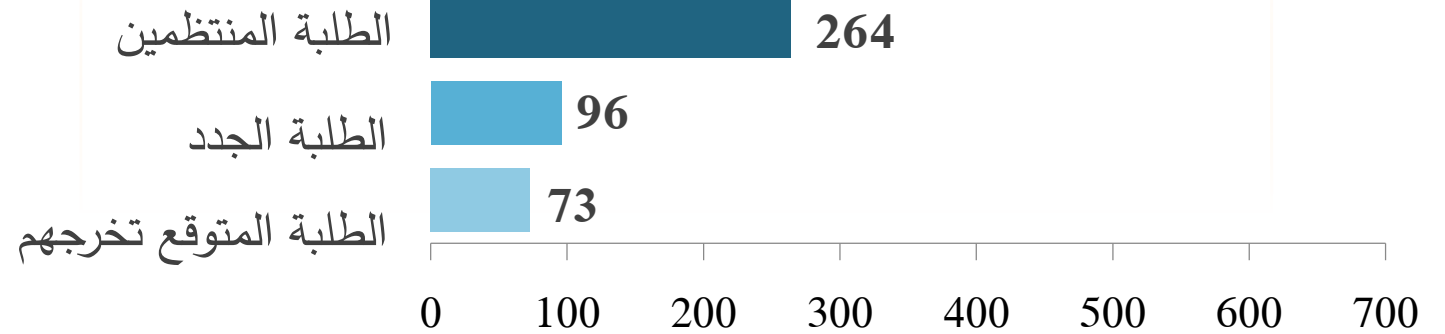
1.12.1 توزيع طلبة كلية العلوم الإنسانية والتربوية على التخصصات

الدوائر	التخصصات	الطلبة الجدد	الطلبة المنتظمين	الطلبة المتوقع تخرجهم	إجمالي الطلبة
العلوم الانسانية	العلوم الأسرية	19	69	13	88
	رياض الأطفال	19	10	0	29
	علم النفس التطبيقي	27	0	0	27
	اللغة الانجليزية-فرعي علاقات عامة	103	0	0	103
مركز التأهيل التربوي	دبلوم التأهيل التربوي	4	0	0	4

1.13 توزيع طلبة كلية العلوم الإدارية ونظم المعلومات على دوائر الكلية

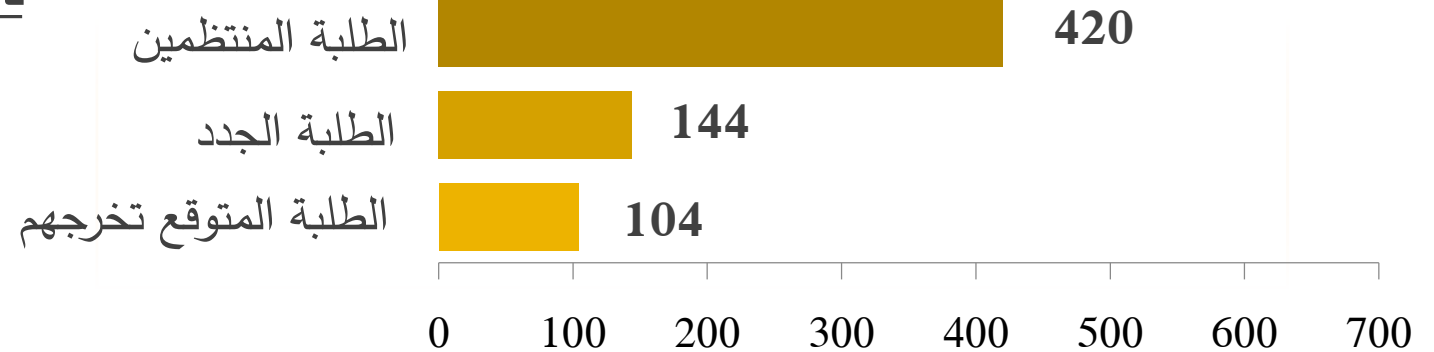
دائرة العلوم المالية والإدارية

306 طالب/ة



دائرة نظم المعلومات والوسائط المتعددة

564 طالب/ة



1. الطلبة

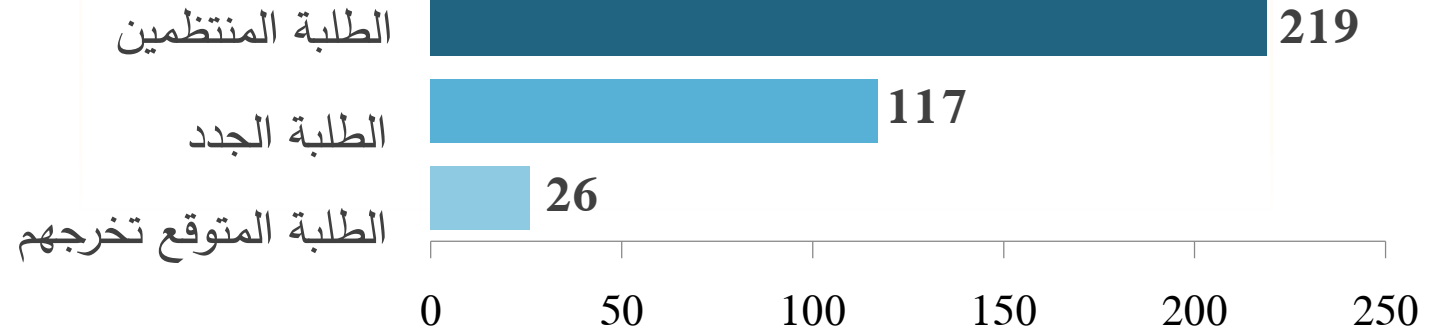
1.13.1 توزيع طلبة كلية العلوم الإدارية ونظم المعلومات على التخصصات

الدوائر	التخصصات	الطلبة الجدد	الطلبة المنتظمين	الطلبة المتوقع تخرجهم	إجمالي الطلبة
العلوم المالية والإدارية	ادارة الاعمال المعاصرة	7	27	9	34
	ادارة الاعمال المعاصرة/ فرعي إدارة المشاريع	3	17	10	20
	ادارة الاعمال المعاصرة/ فرعي الريادة والابتكار في الاعمال	9	41	10	50
	ادارة الاعمال المعاصرة/ فرعي محاسبة	20	54	16	74
	المحاسبة	55	117	25	172
	المحاسبة/ فرعي اقتصاديات اعمال	2	8	3	10
نظم المعلومات والوسائط المتعددة	نظم المعلومات	19	52	16	71
	التسويق الالكتروني	45	129	37	174
	الوسائط المتعددة/ الجرافيكس	80	239	15	319

1.14 توزيع طلبة كلية هندسة الحاسوب وتكنولوجيا المعلومات على دوائر الكلية

دائرة هندسة الحاسوب

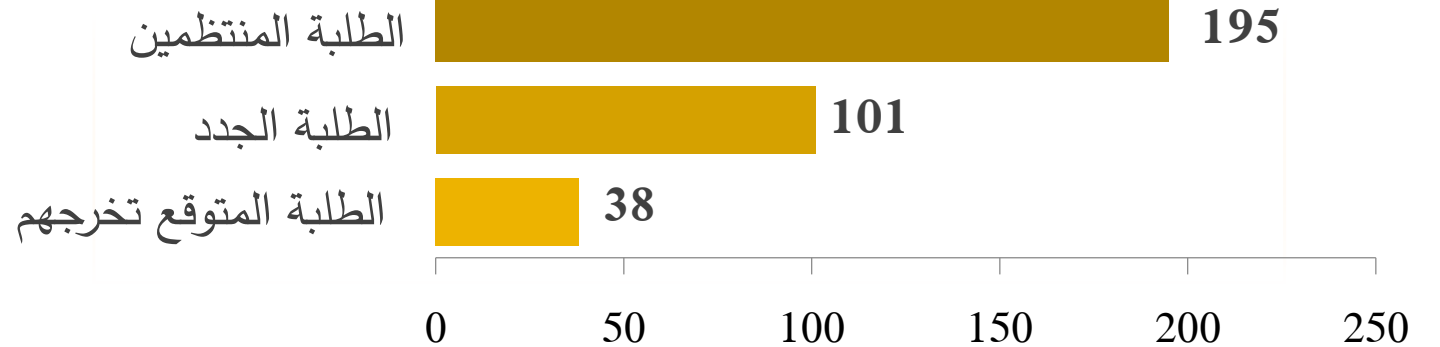
336 طالب/ة



دائرة علم الحاسوب وتكنولوجيا

المعلومات


296 طالب/ة



1. الطلبة

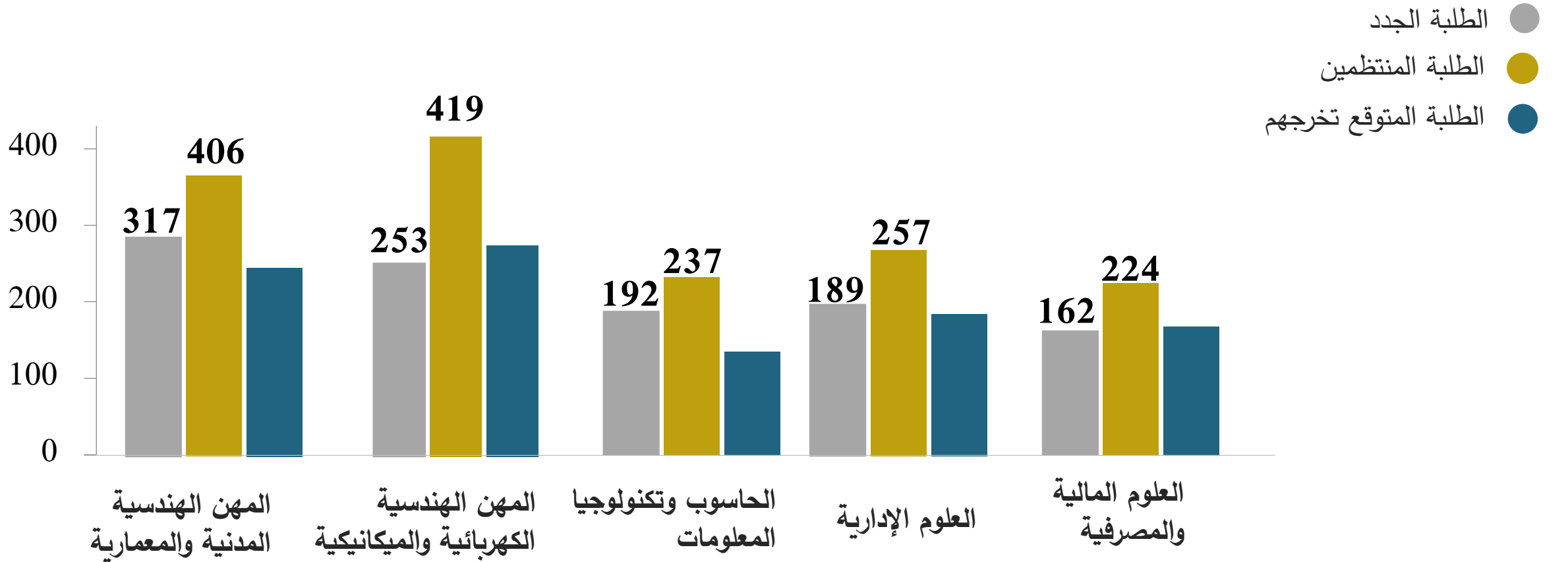
1.14.1 توزيع طلبة كلية هندسة الحاسوب وتكنولوجيا المعلومات على التخصصات

الدوائر	التخصصات	الطلبة الجدد	الطلبة المنتظمين	الطلبة المتوقع تخرجهم	إجمالي الطلبة
هندسة الحاسوب	هندسة الحاسوب	53	195	26	248
	هندسة أنظمة الحاسوب تخصص الأنظمة الضمنية وإنترنت الأشياء	14	5	0	19
	هندسة أنظمة الحاسوب تخصص أمن المعلومات	50	19	0	69
علم الحاسوب وتكنولوجيا المعلومات	علم الحاسوب	66	128	27	194
	تكنولوجيا المعلومات	13	55	11	68
	علم حاسوب تخصص علم البيانات	16	9	0	25
	تكنولوجيا المعلومات تخصص تكنولوجيا ويب	6	3	0	9



1. الطلبة

1.15.1 توزيع طلبة كلية المهن التطبيقية وفقا لحالة التسجيل على الدوائر



1. الطلبة

1.15.2 توزيع طلبة دائرتي الهندسة المدنية والمعمارية والعلوم المالية والمصرفية وفقا لحالة التسجيل

الدوائر	التخصصات	الطلبة الجدد	الطلبة المنتظمين	الطلبة المتوقع تخرجهم	إجمالي الطلبة
المهن الهندسية المدنية والمعمارية	هندسة المساحة	15	39	33	54
	الهندسة المدنية	23	42	29	65
	الهندسة المعمارية	38	93	64	131
	هندسة التصميم الداخلي/ديكور	239	227	144	466
	إدارة تكنولوجيا الحجر والرخام	2	5	3	7
العلوم المالية والمصرفية	المحاسبة التقنية	124	160	123	284
	الإدارة المالية المحوسبة	28	51	37	79
	السياحة والسفر	10	13	8	23

1.15.3 توزيع طلبة دائرة المهن الهندسية والكهربائية والميكانيكية وفقا لحالة التسجيل على التخصصات

الدوائر	التخصصات	الطلبة الجدد	الطلبة المنتظمين	الطلبة المتوقع تخرجهم	إجمالي الطلبة
المهن الهندسية الكهربائية والميكانيكية	السيارات	56	144	79	170
	كهرباء السيارات	42	95	69	137
	التكييف والتبريد	14	28	15	42
	الاتصالات	0	11	3	11
	الانتاج والالات	5	12	9	17
	الالكترونيات والتحكم المحوسب	11	24	14	35
	الأتمتة الصناعية	49	86	54	135
	الصحة والسلامة المهنية	4	18	9	22
	الأظمة الذكية في المباني	25	31	24	56
	السيارات الكهربائية والهجينية	47	0	0	47

1. الطلبة

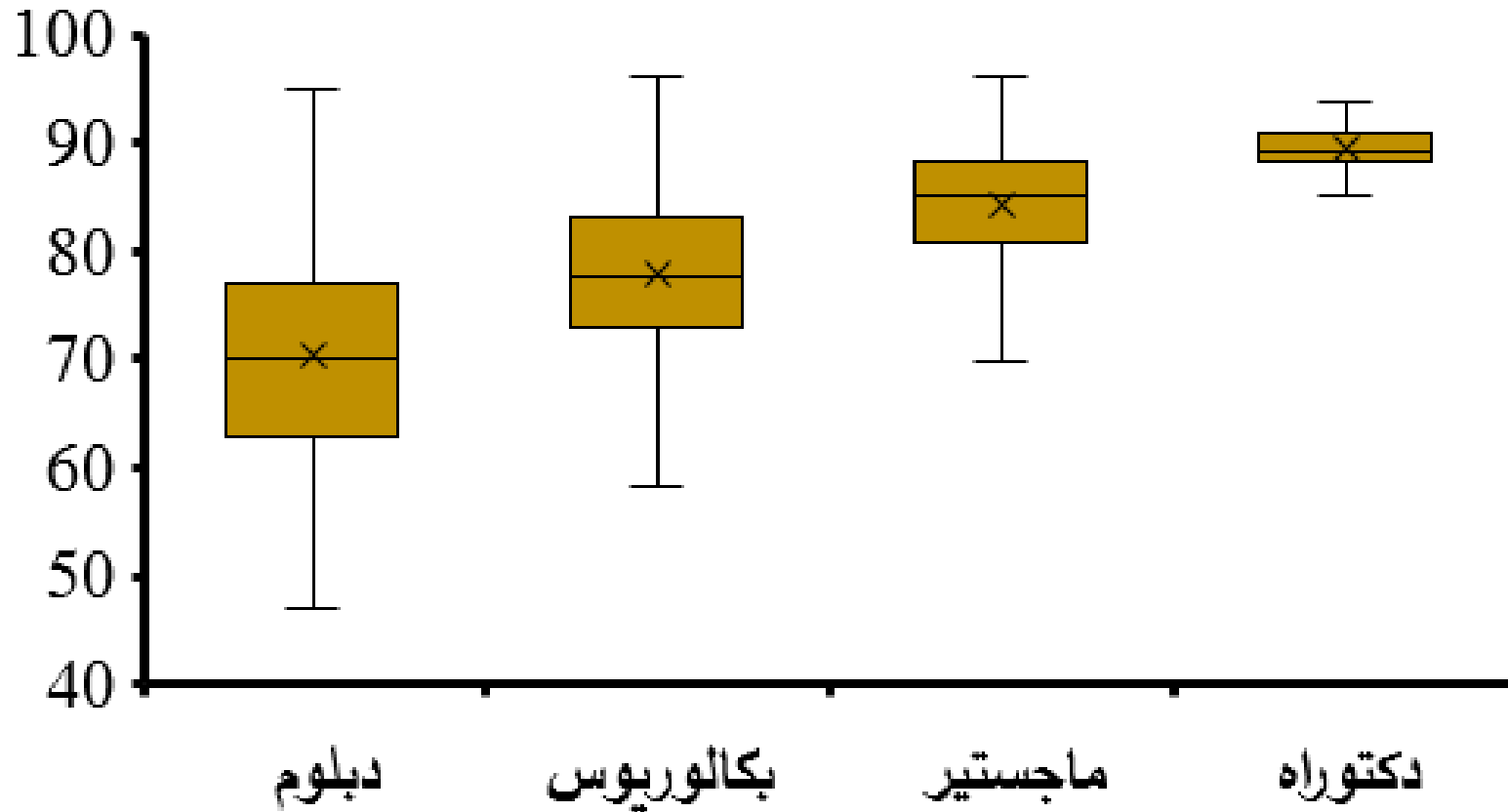
1.15.4 توزيع طلبة دائرة العلوم الإدارية وفقا لحالة التسجيل على التخصصات

الدوائر	التخصصات	الطلبة الجدد	الطلبة المنتظمين	الطلبة المتوقع تخرجهم	إجمالي الطلبة
العلوم الادارية	إدارة الاعمال والمشاريع	32	33	28	65
	الإدارة الرياضية	10	22	14	32
	إدارة وأتمتة مكاتب	25	54	35	79
	السكرتارية والسجل الطبي	60	68	54	128
	السكرتارية والسجل القانوني	11	23	12	34
	التسويق والمبيعات	40	57	34	97
	رياض الأطفال	11	0	0	11

1.15.5 توزيع طلبة دائرة الحاسوب وتكنولوجيا المعلومات على التخصصات

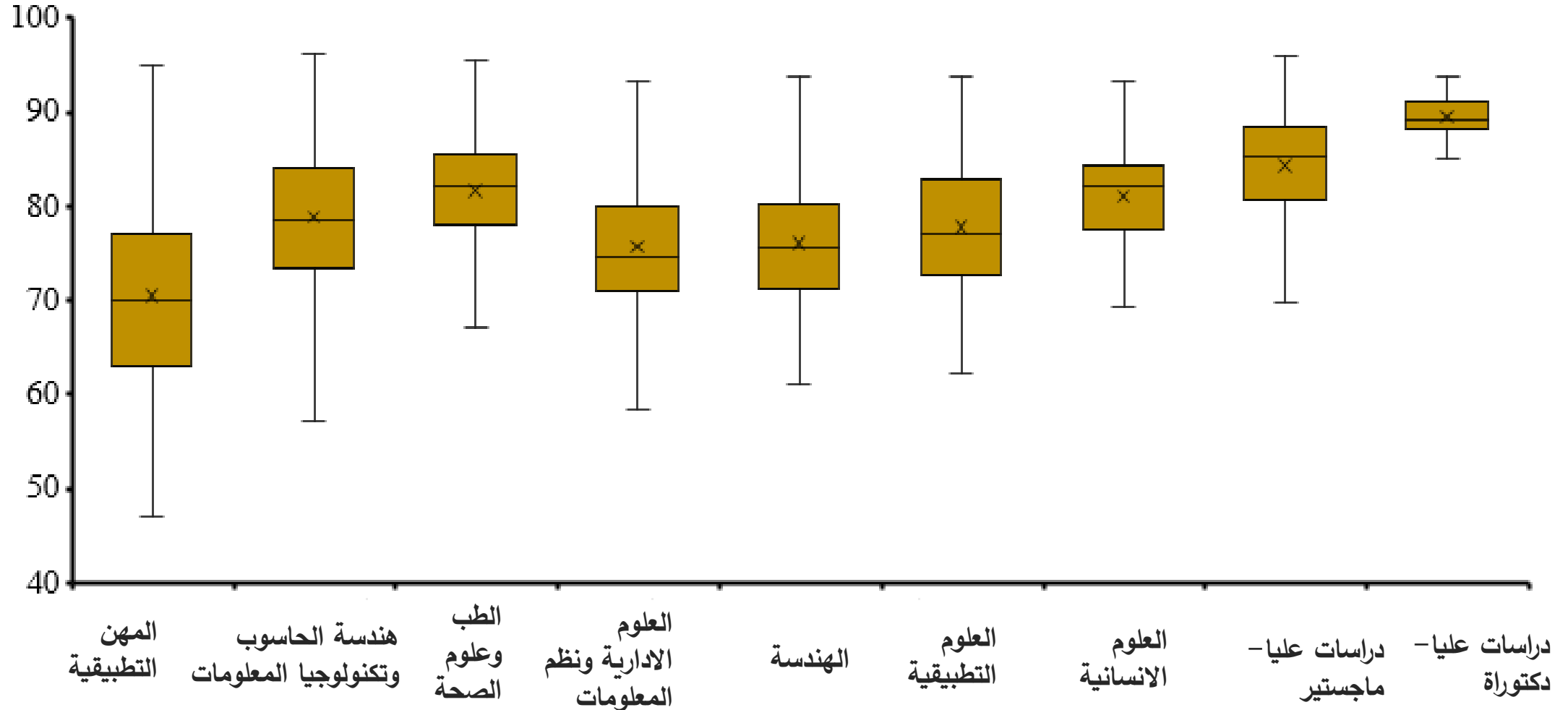
الدوائر	التخصصات	الطلبة الجدد	الطلبة المنتظمين	الطلبة المتوقع تخرجهم	إجمالي الطلبة
الحاسوب وتكنولوجيا المعلومات	برمجة تطبيقات الحاسوب وصفحات الويب	17	21	13	38
	شبكات الحاسوب والانترنت	7	19	7	20
	تكنولوجيا الوسائط المتعددة	139	161	93	45
	تكنولوجيا أنظمة الحاسوب	19	26	20	26
	برمجة تطبيقات الهواتف الذكية	10	10	5	300

1.16 المعدل التراكمي لطلبة الجامعة وفقا للدرجة العلمية

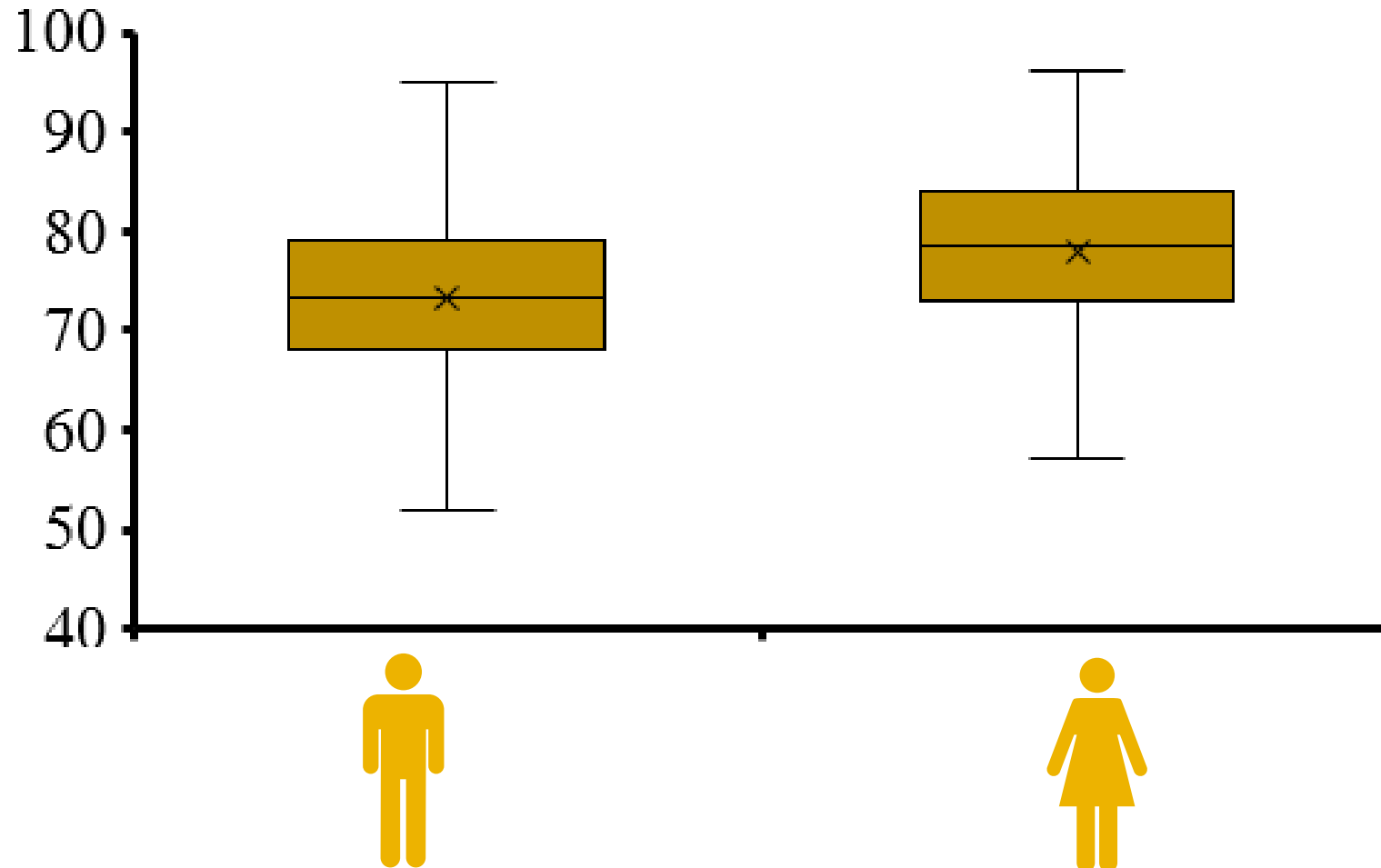


1. الطلبة

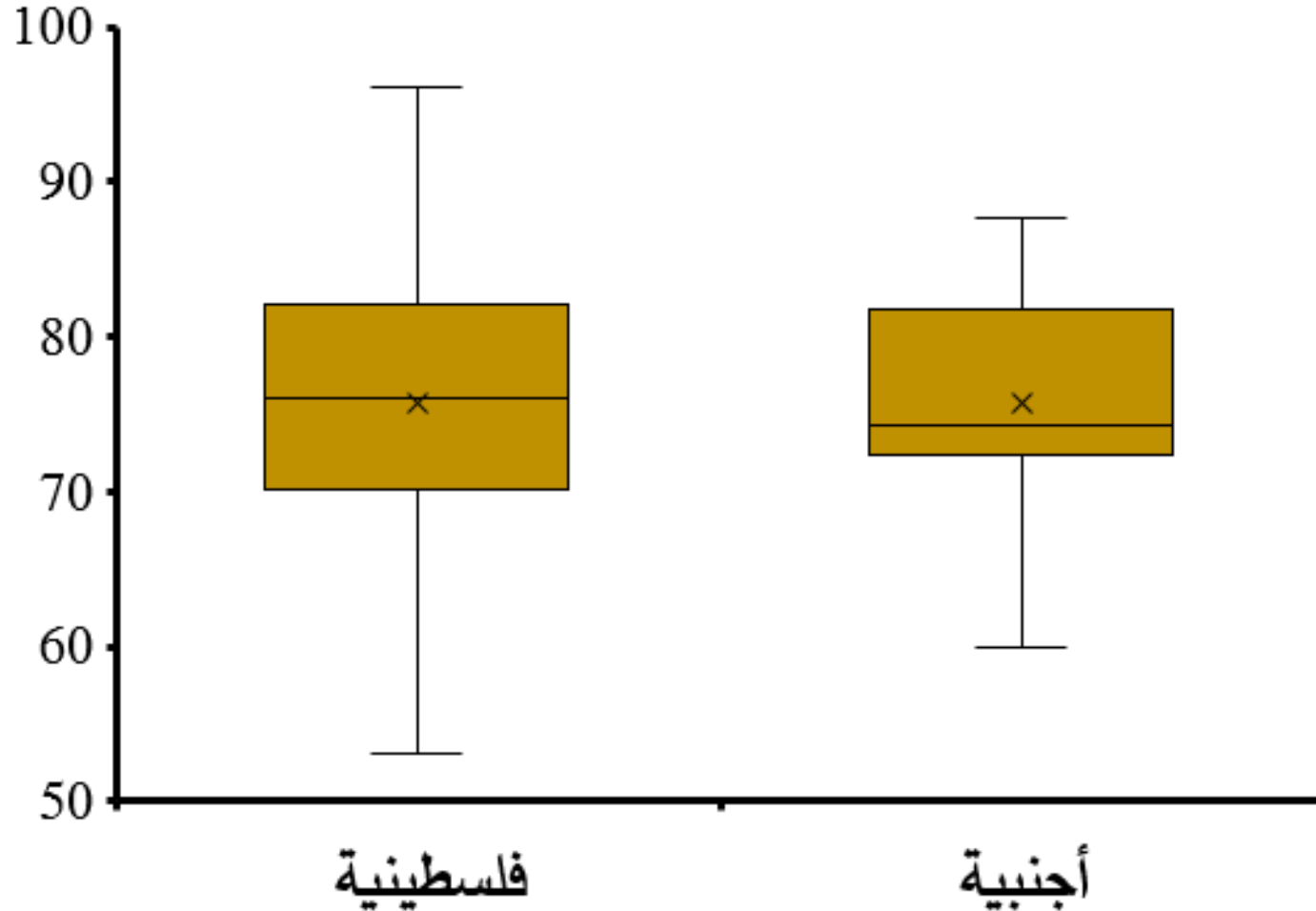
1.17 المعدل التراكمي لطلبة الجامعة وفقا للكليات



1.18 المعدل التراكمي لطلبة الجامعة وفقا للنوع الاجتماعي

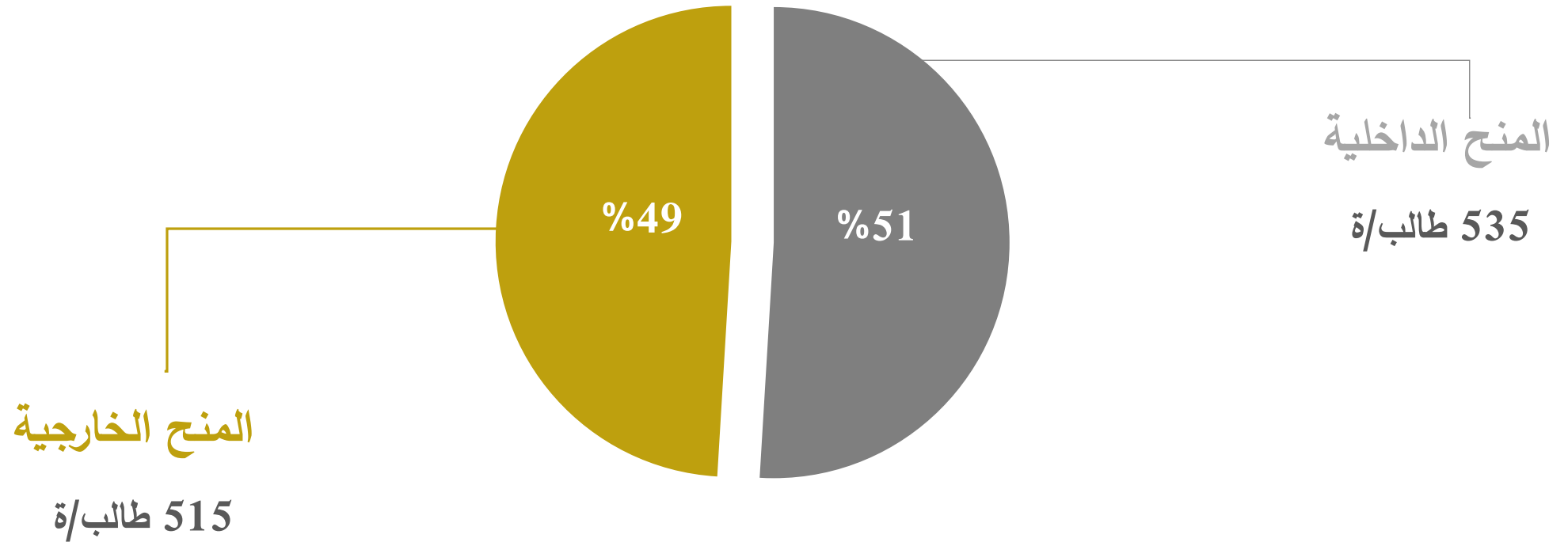


1.19 المعدل التراكمي لطلبة الجامعة وفقا للجنسية



1. الطلبة

1.20 توزيع الطلبة الحاصلين على المنح الدراسية وفقا لطبيعة المنحة



1. الطلبة

1.21 توزيع الطلبة الحاصلين على المنح الدراسية وفقا للجهة المانحة

عدد الطلبة المنتفعين	اسم المنحة	#	عدد الطلبة المنتفعين	اسم المنحة	#
29	منحة تفوق كامل	9	75	منح أبناء العاملين كامل 100%	1
6	منحة تفوق 25% طب	10	8	منح أبناء العاملين كامل 75%	2
2	منحة تفوق 37.5% طب	11	15	منح أبناء العاملين كامل 50%	3
2	منحة تفوق 50% طب	12	40	منح نظام الجراية الكامل	4
4	منحة جمعية النداء الفلسطيني الموحد	13	1	منح نظام الجراية النصف	5
25	منحة جمعية الرسالة الخيرية العلمية	14	17	منحة الريادة والابتكار للتدريب	6
7	منحة شبكة الخليل للموارد الدولية	15	11	منحة أبناء الشهداء	7
5	منحة لجنة صندوق التكافل الخيري	16	11	منحة نقابة المهندسين	8


1. الطلبة

1.21 توزيع الطلبة الحاصلين على المنح الدراسية وفقا للجهة المانحة

عدد الطلبة المنتفعين	اسم المنحة	#	عدد الطلبة المنتفعين	اسم المنحة	#
1	منحة مؤسسة ريتش اديوكشن فند	26	181	منحة تفوق ثلثين	17
6	منحة السيد شافع ابو راس	27	8	منحة السيد هاني الشوا	18
2	منحة الاتصالات	28	15	منحة مؤسسة الزيتون	19
2	منحة التربية (اليونيسكو)	29	40	منحة مؤسسة دندون الكهربائية	20
4	منحة الجمعية الخيرية المتحدة للأراضي المقدسة	30	29	شركة أعالي البحار - مساعدات ام فراس الجعبري	21
17	منحة مؤسسة فلسطين للتعليم (برغوش)	31	25	منحة شركة أبو طعيمة	22
7	منحة طهبوب	32	11	منحة مؤسسة ميكا	23
5	منحة الرئيس	33	11	منحة مؤسسة هاني القدومي	24
15	منحة مؤسسة عبد الله الغرير للتعليم	34	1	منحة السيد سامر أبو حديد	25

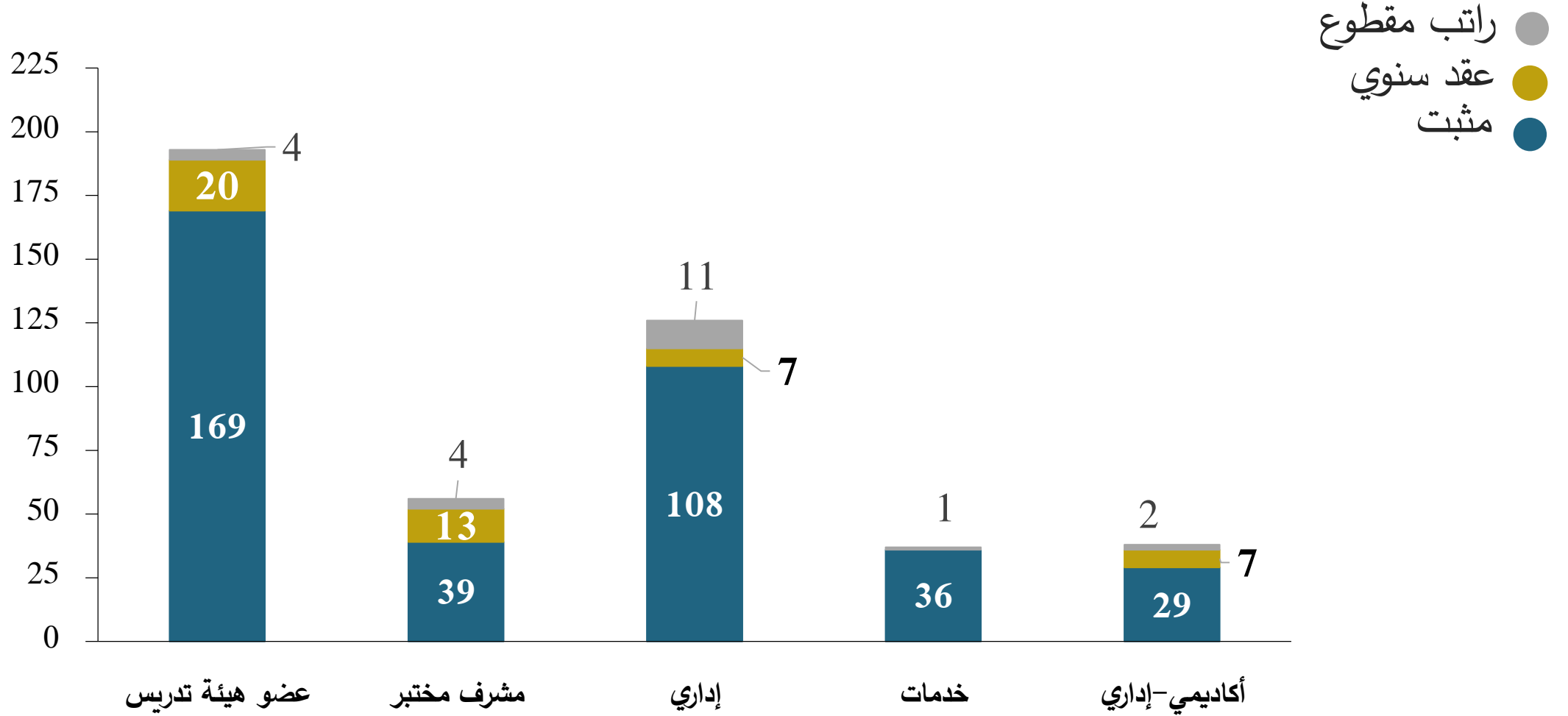
2. الموظفين

2.1 التوزيع النسبي لموظفين الجامعة وفقا لطبيعة العمل



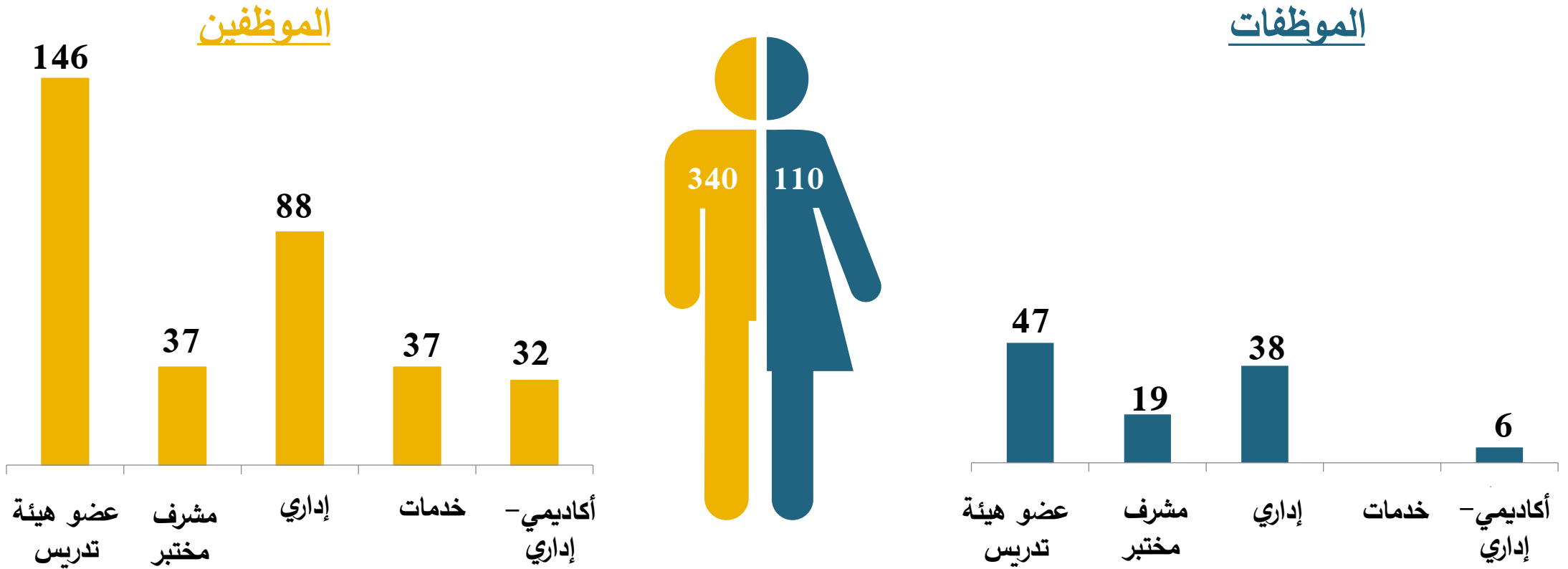
2. الموظفين

2.2 التوزيع النسبي لموظفي الجامعة وفقا لنوع العقد على طبيعة العمل



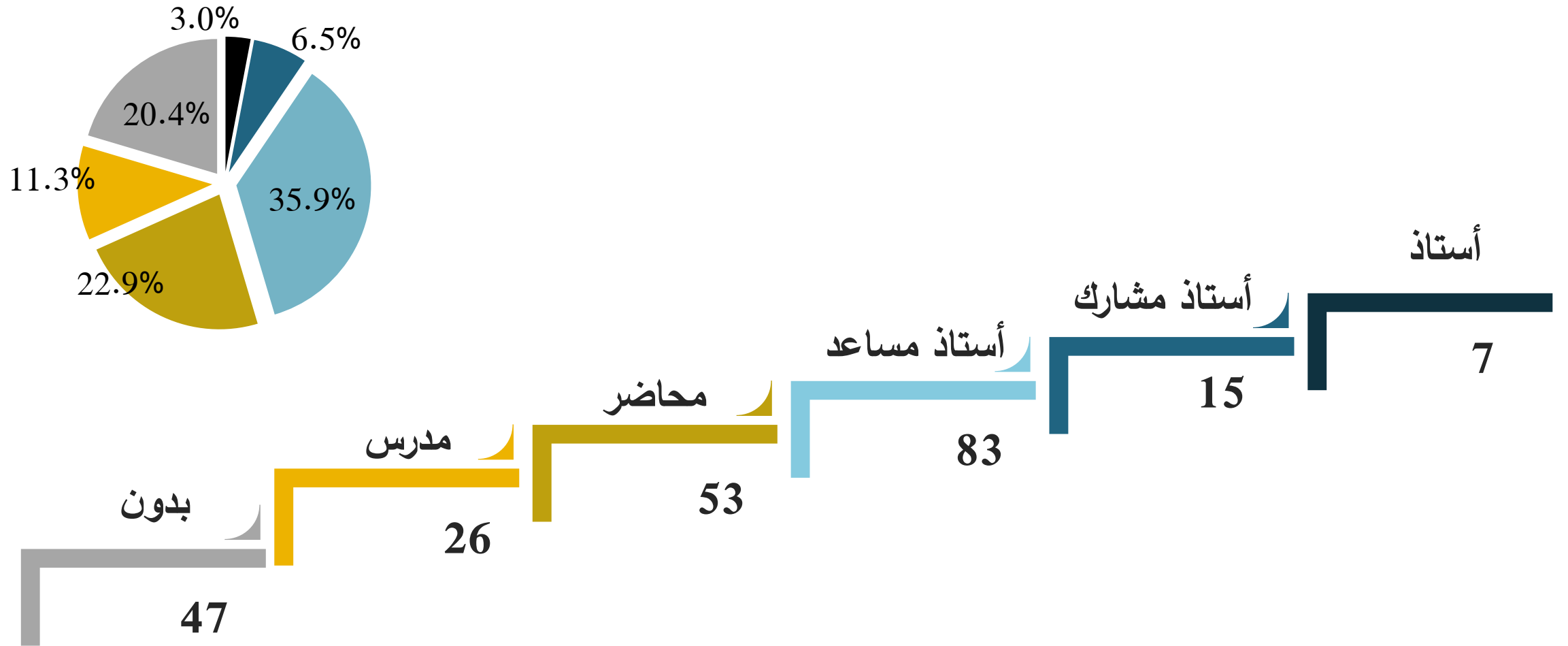
2. الموظفين

2.3 توزيع موظفي الجامعة وفقا للنوع الاجتماعي على طبيعة العمل



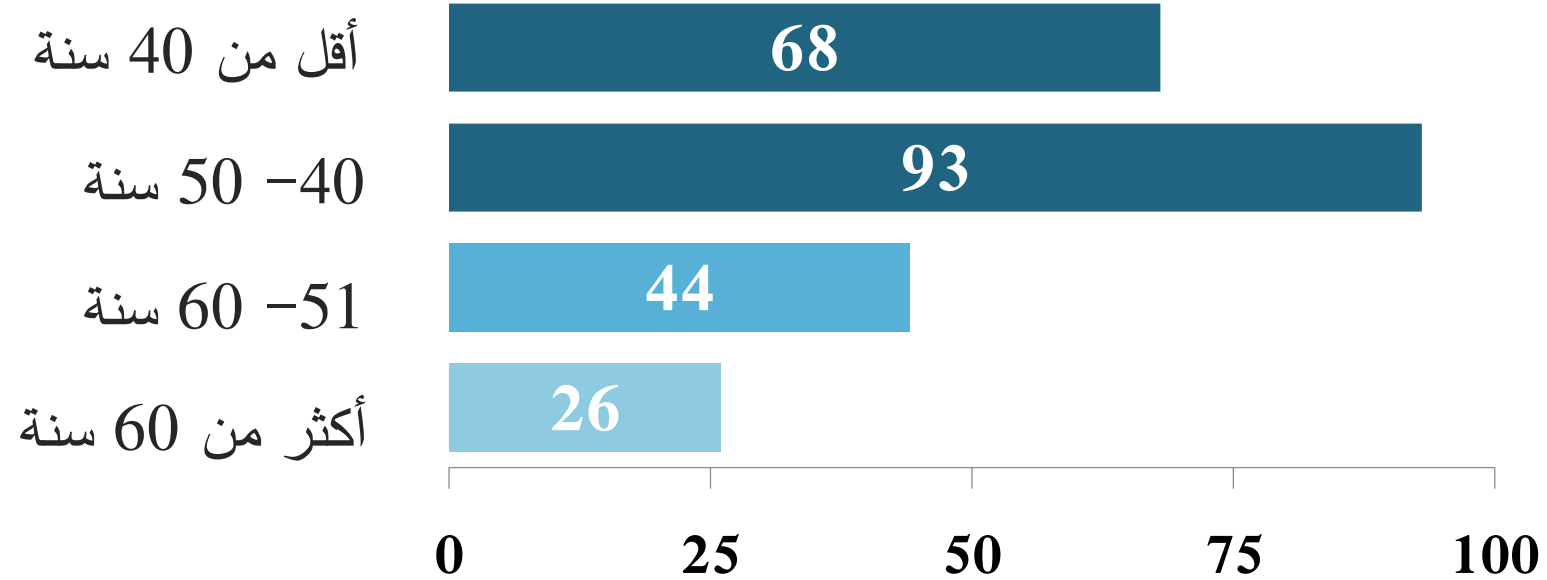
2. الموظفين

2.4 التوزيع النسبي لأعضاء الهيئة التدريسية على الرتبة العلمية



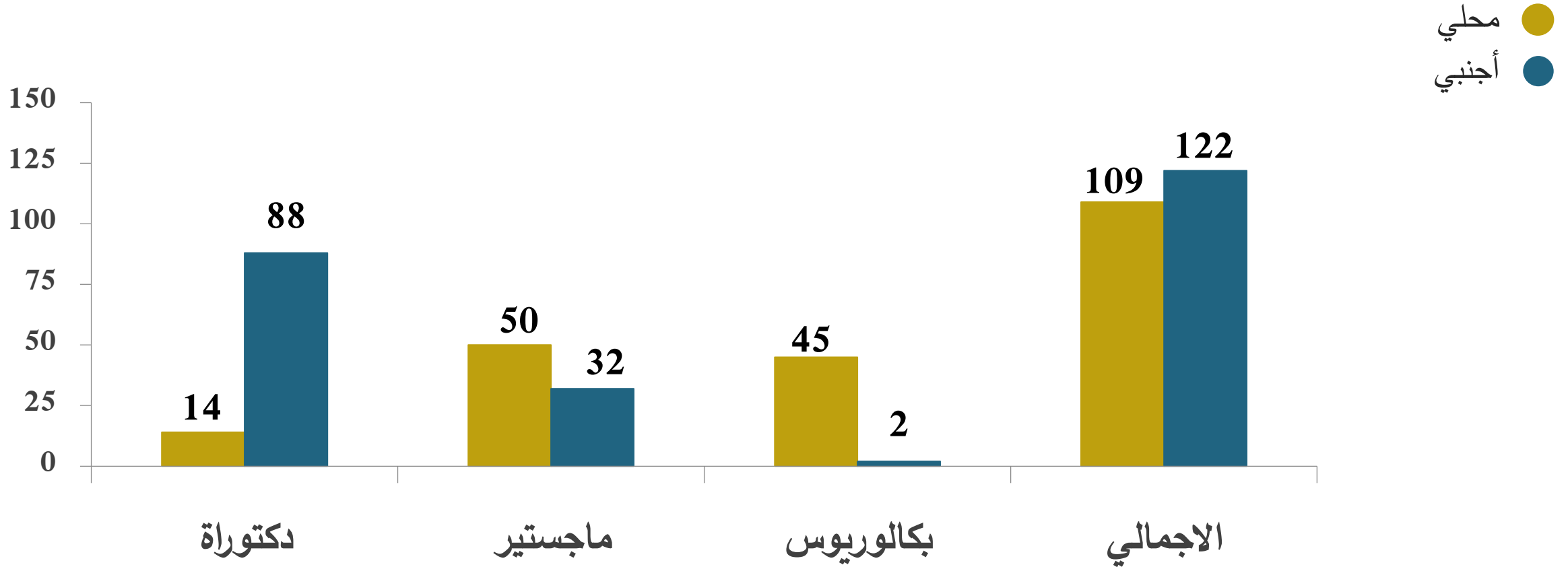
2. الموظفين

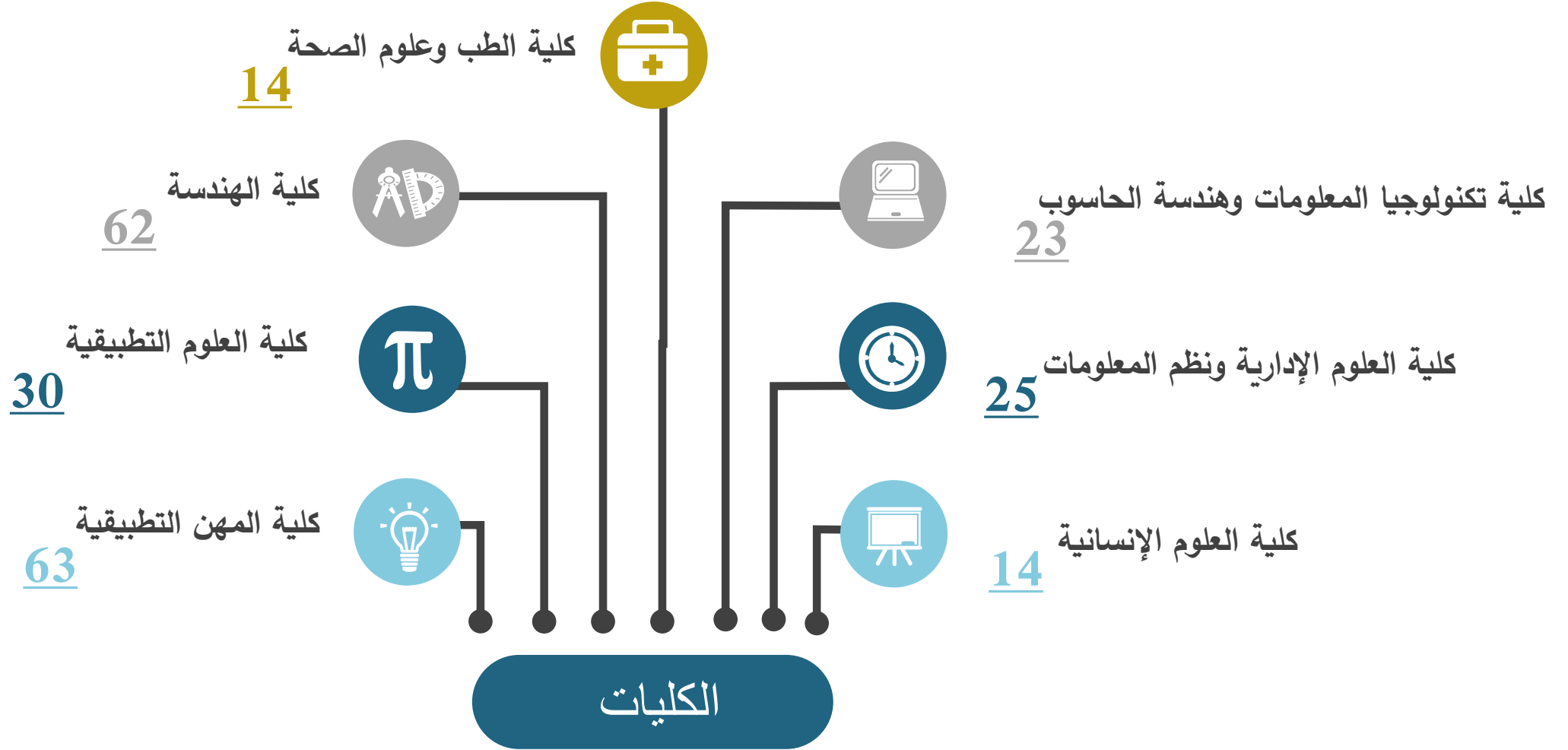
2.5 توزيع أعضاء الهيئة التدريسية وفقا للفئة العمرية



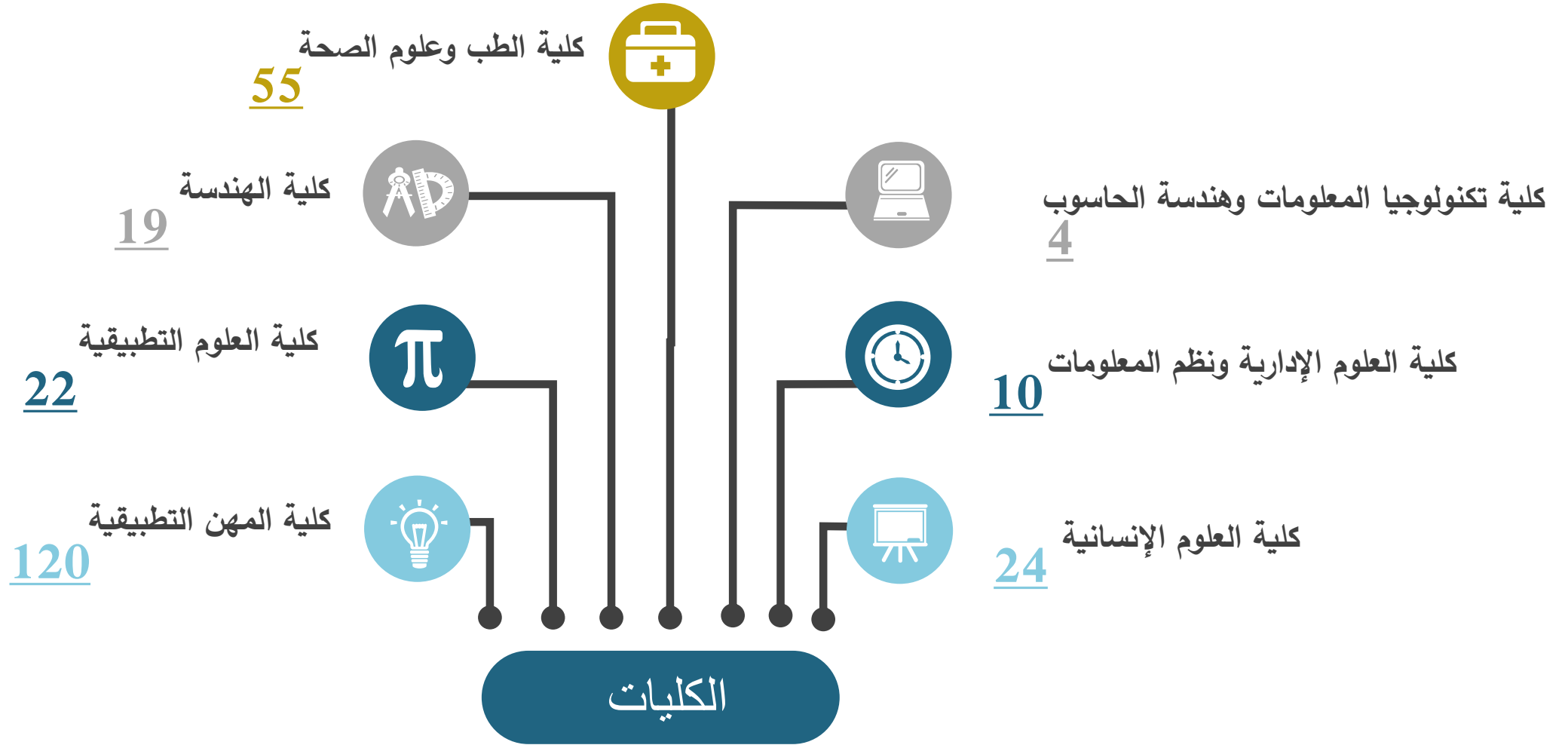
2. الموظفين

2.6 توزيع أعضاء الهيئة التدريسية وفقا لجهة الدراسة على الدرجة العلمية

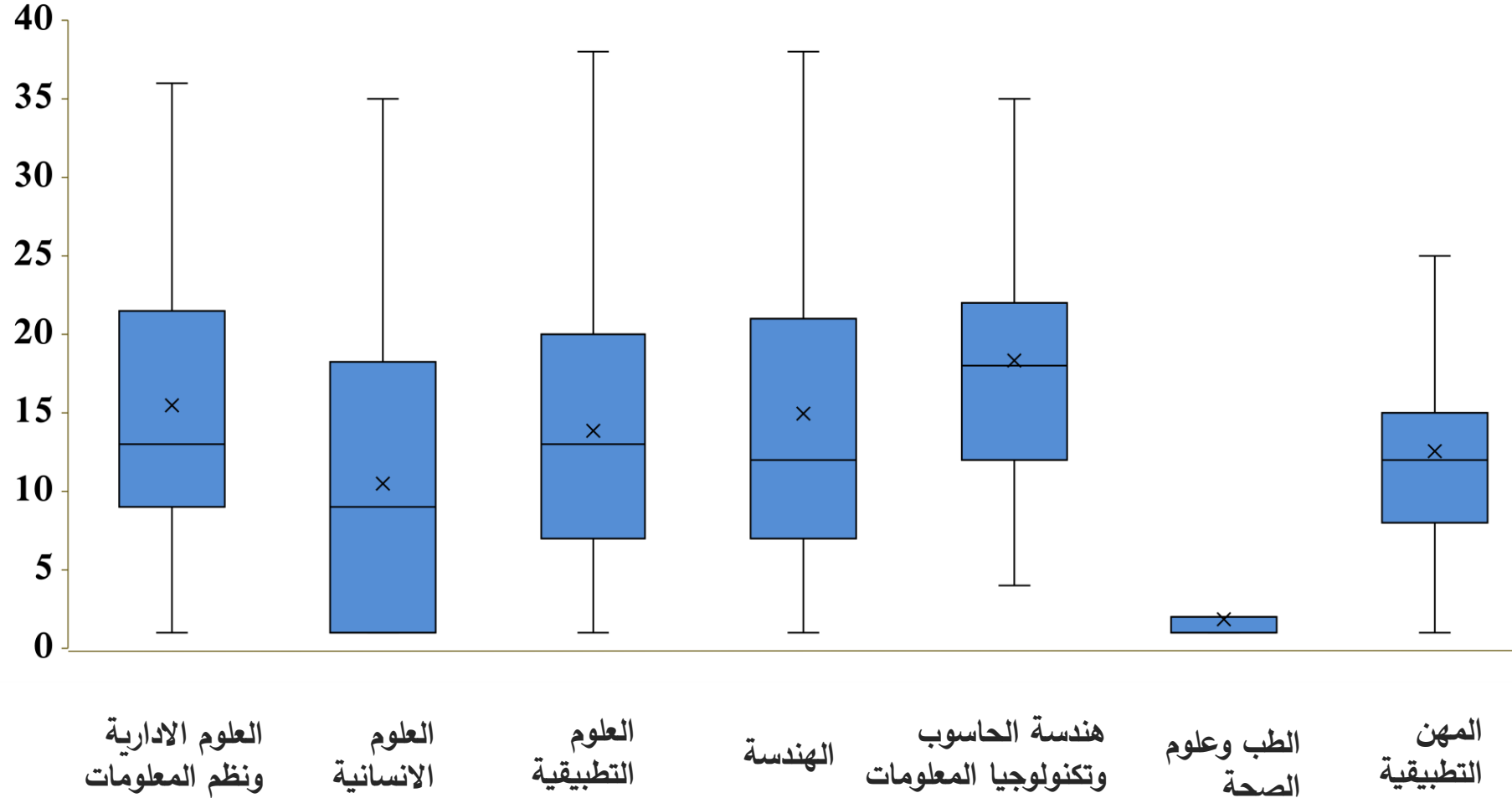




2.8 توزيع أعضاء الهيئة التدريسية من موظفي العمل الجزئي على الكليات

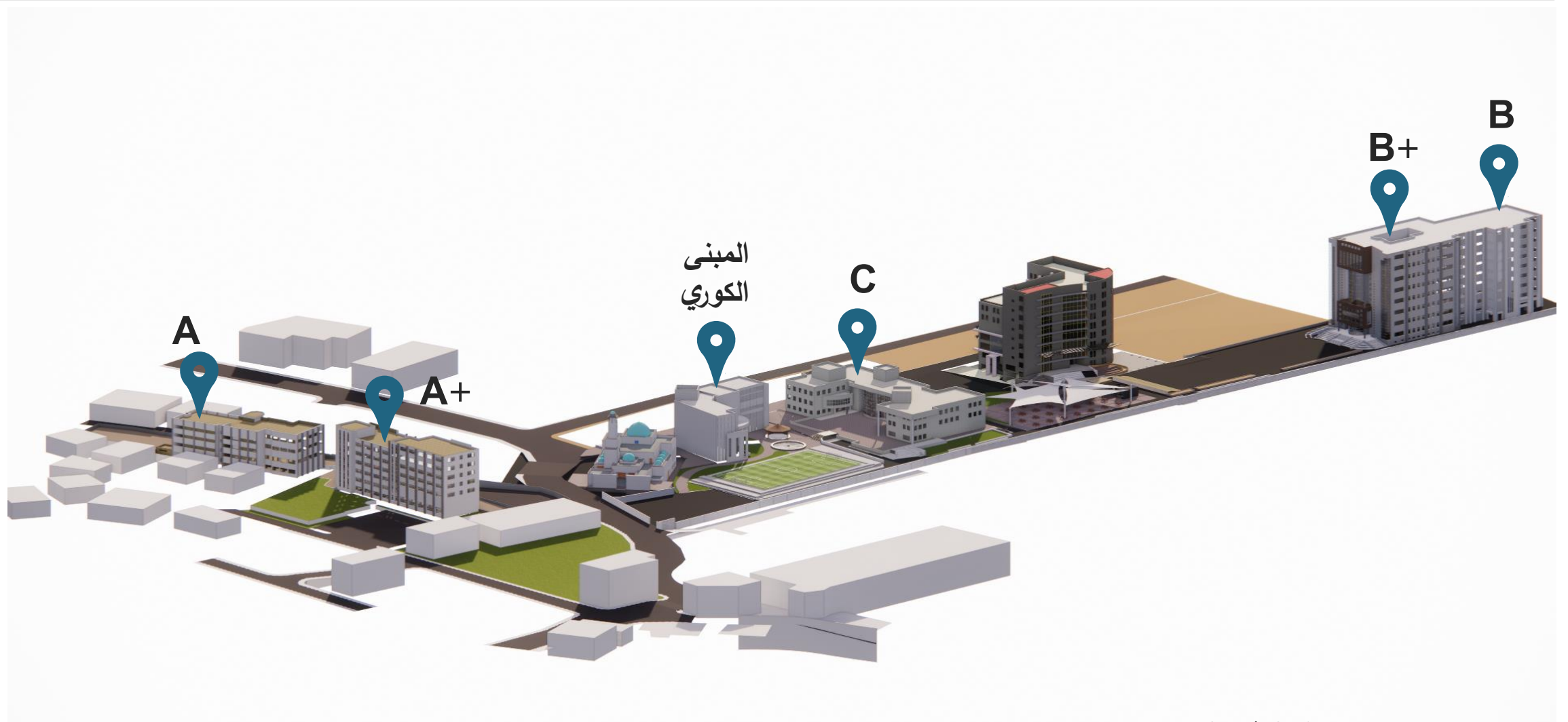


2.9 سنوات الخبرة الأكاديمية لأعضاء الهيئة التدريسية وفقا للكليات



3. البنية التحتية

3.1 توزيع المباني



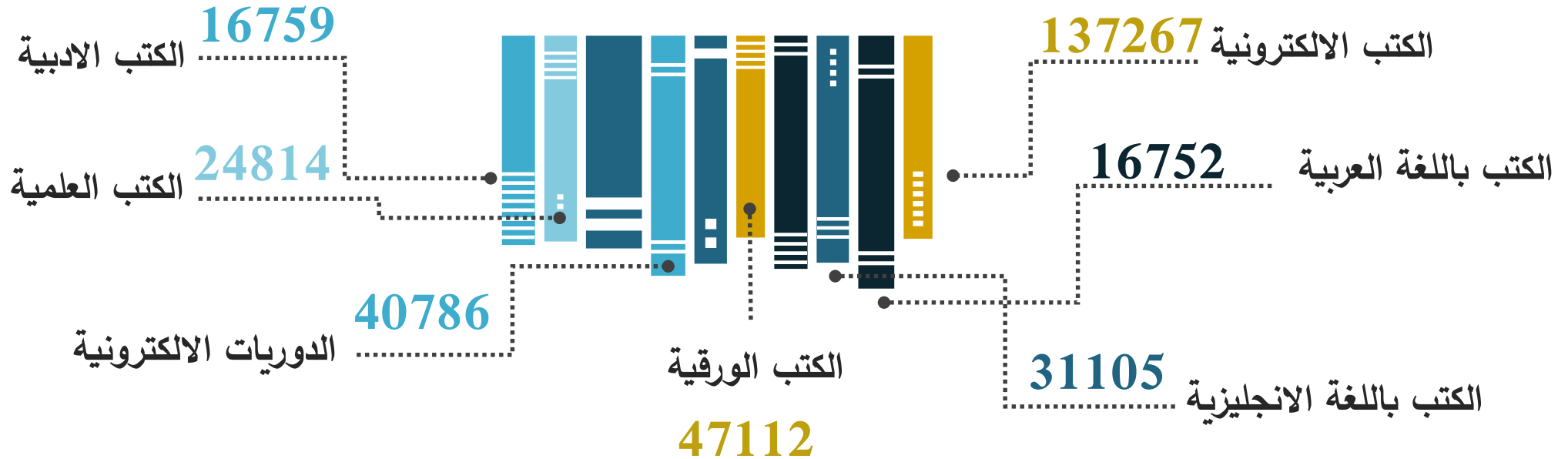
3. البنية التحتية

3.2 البنية التحتية لمباني الجامعة

الكوري	ابو رمان	C	B & B+	A & A+	البنية التحتية
2	21	13	34	27	القاعات التدريسية
11	45	49	66	37	المكاتب الإدارية
0	3	1	12	9	المراسم والمشاغل
7	6	15	39	16	المختبرات التخصصية
30	147	140	73	340	عدد أجهزة الحاسوب المخصصة لاستخدام الطلبة

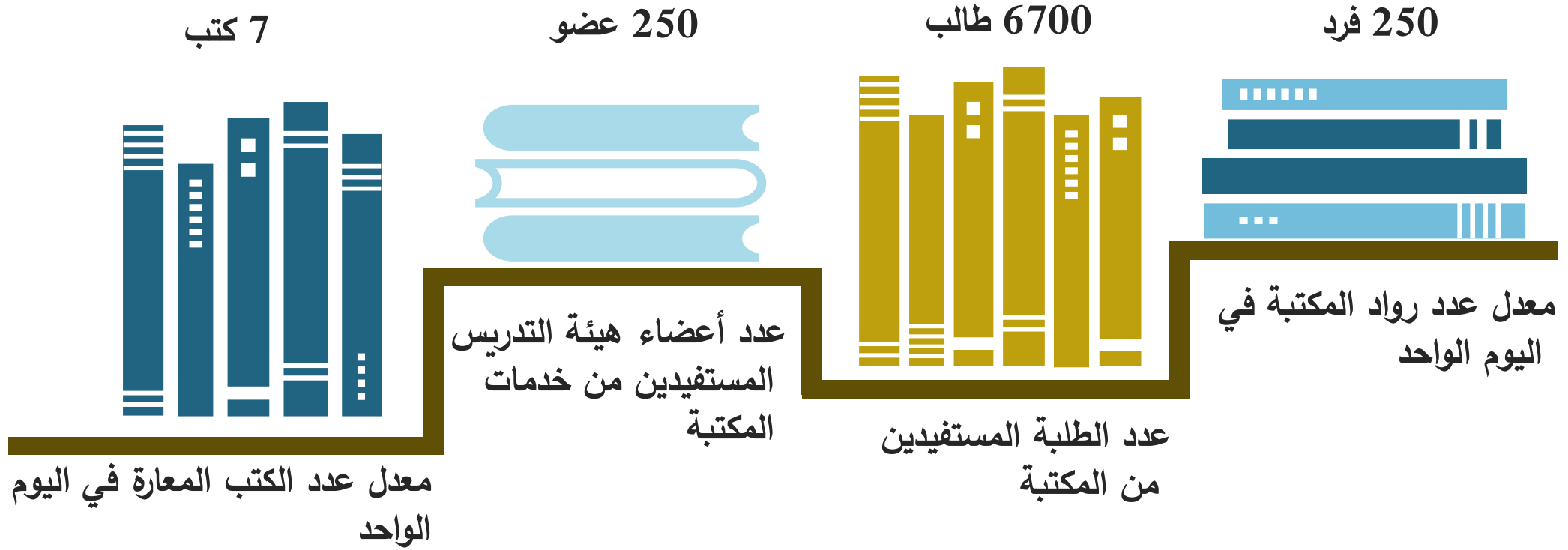
4. المكتبة الجامعية

4.1 الكتب التي تشمل عليها المكتبة



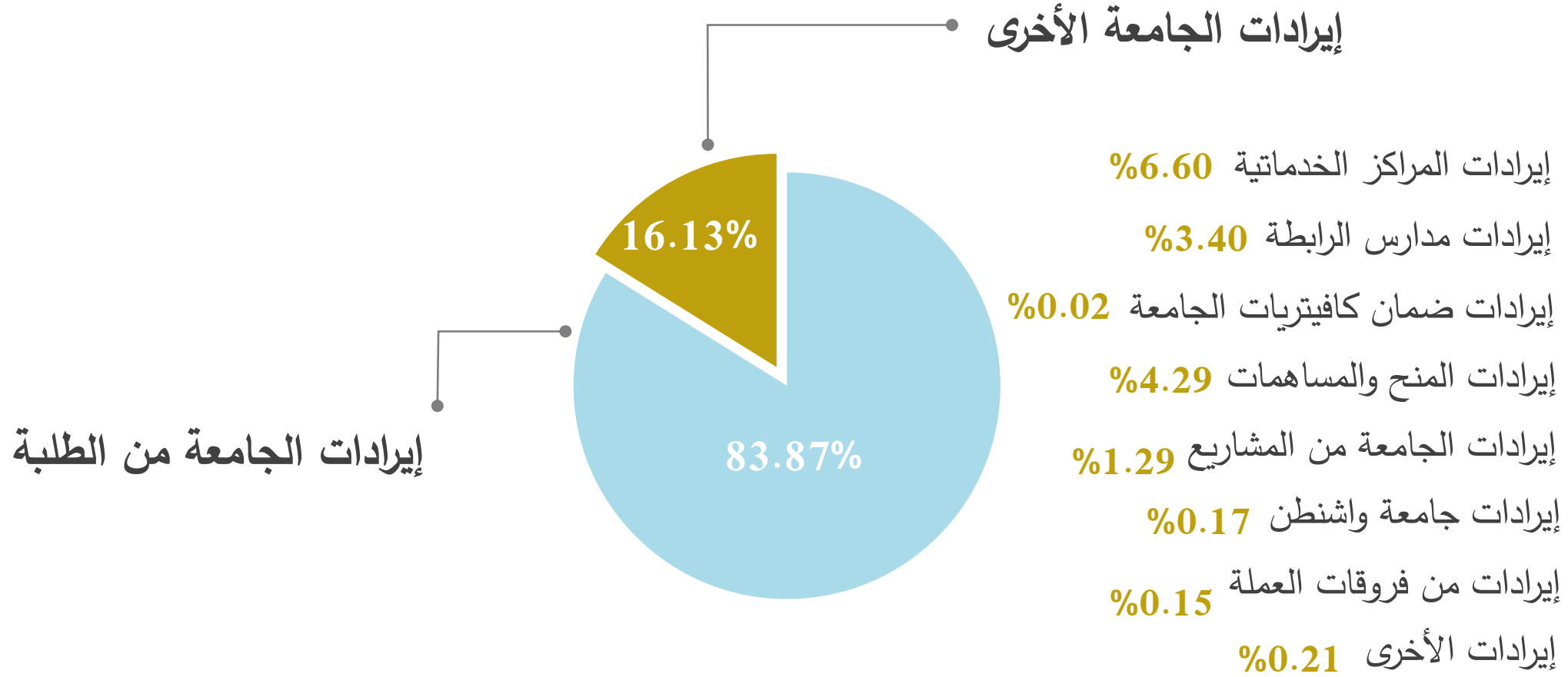
4. المكتبة الجامعية

4.1 رواد المكتبة

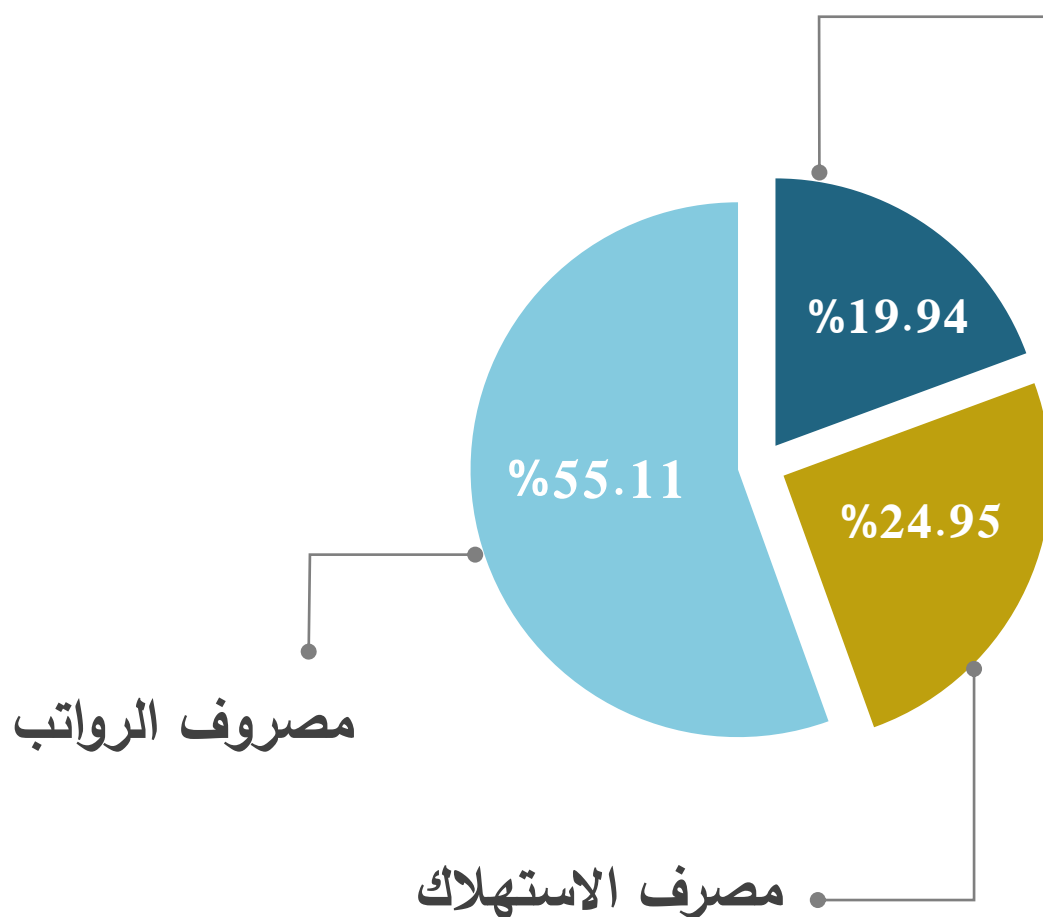


5. مالية الجامعة

5.1 التوزيع النسبي لإيرادات الجامعة



مصروفات الجامعة الأخرى



مصرف العمل الجزئي والاضافي والمكافآت 7.80%

مصاريف المؤتمرات والرحلات العلمية 0.03%

مصاريف المواصلات والمحروقات 0.12%

مصاريف ديون مشكوك في تحصيلها 0.54%

رسوم اشتراكات عضوية واتعاب 0.23%

مساهمة الرابطة في الصناديق 3.42%

مصرف نهاية الخدمة 3.90%

مصاريف الخدمات 2.15%

مصاريف الصيانة 0.54%

مصاريف المشاريع 0.78%

مصاريف إدارية أخرى 0.44%

6. مراكز خدمة المجتمع

6.1 مؤشرات الأداء العام لمركز خدمة المجتمع

العدد	مؤشرات الأداء العام
255	❖ الكوادر (من داخل وخارج الجامعة) المشاركين في تقديم خدمات مجتمعية
11307	❖ الأفراد والمؤسسات التي تلقت خدمات مجتمعية
13	❖ الأفراد والمؤسسات التي تلقت خدمات مجتمعية تدريبية
87	❖ المشاركات في أنشطة تشبيك وتعاون خارج الجامعة
22	❖ الاتفاقيات التعاونية ومذكرات التفاهم الموقعة
12	❖ المشاريع التنموية والتطويرية
69	❖ العضويات في لجان ومجالس داخل الجامعة
18	❖ العضويات في لجان ومجالس خارج الجامعة
35	❖ عدد الدورات التدريبية والمجتمعية السنوية
12	❖ عدد البرامج المهنية والبرامج السنوية

6. مراكز خدمة المجتمع

6.2 مؤشرات الأداء العام لمركز التميز والتعليم المستمر

العدد	مؤشرات الأداء العام
172	❖ الكوادر (من داخل وخارج الجامعة) المشاركين في تقديم خدمات مجتمعية تدريبية وغير تدريبية
2	❖ الأفراد والمؤسسات التي تلقت خدمات مجتمعية
9	❖ الأفراد والمؤسسات التي تلقت خدمات مجتمعية تدريبية
43	❖ المشاركات في أنشطة تشبيك وتعاون خارج الجامعة
15	❖ الاتفاقيات التعاونية ومذكرات التفاهم الموقعة
9	❖ المشاريع التنموية والتطويرية
46	❖ العضويات في لجان ومجالس داخل الجامعة
5	❖ العضويات في لجان ومجالس خارج الجامعة

6. مراكز خدمة المجتمع

6.2 مؤشرات الأداء العام لمركز التميز والتعليم المستمر

الإرشاد المهني		الدورات التدريبية	
العدد	المجال	العدد	المجال
12	المدارس المستفيدة	12	البرامج
3	الجامعات المستفيدة	21	الشعب
0	المدرسين المستفيدين	7770	الساعات التدريبية
850	الطلبة المستفيدين	265	الطلبة

6. مراكز خدمة المجتمع

6.2 مؤشرات الأداء العام لمركز التميز والتعليم المستمر

الدبلوم المهني		حاضنة الاعمال	
العدد	المجال	العدد	المجال
24	الدورات	6	الشعب
2981	الساعات التدريبية	1500	الساعات التدريبية والإرشادية
585	الطلبة	500	المستفيدين
		45	المدرسين والمرشدين
		22	الشركات الناشئة

6. مراكز خدمة المجتمع

6.3 مؤشرات الأداء العام لمركز فحص السيارات

العدد	مؤشرات الأداء العام
10	❖ الكوادر (من داخل وخارج الجامعة) المشاركين في تقديم خدمات مجتمعية تدريبية وغير تدريبية
11269	❖ الأفراد والمؤسسات التي تلقت خدمات مجتمعية
0	❖ الأفراد والمؤسسات التي تلقت خدمات مجتمعية تدريبية
0	❖ المشاركات في أنشطة تشبيك وتعاون خارج الجامعة
0	❖ الاتفاقيات التعاونية ومذكرات التفاهم الموقعة
0	❖ المشاريع التنموية والتطويرية
0	❖ العضويات في لجان ومجالس داخل الجامعة
0	❖ العضويات في لجان ومجالس خارج الجامعة

6. مراكز خدمة المجتمع

6.4 مؤشرات الأداء العام لمركز الحجر والمواد الإنشائية

العدد	مؤشرات الأداء العام
46	❖ الكوادر (من داخل وخارج الجامعة) المشاركين في تقديم خدمات مجتمعية تدريبية وغير تدريبية
20	❖ الأفراد والمؤسسات التي تلقت خدمات مجتمعية
4	❖ الأفراد والمؤسسات التي تلقت خدمات مجتمعية تدريبية
5	❖ المشاركات في أنشطة تشبيك وتعاون خارج الجامعة
2	❖ الاتفاقيات التعاونية ومذكرات التفاهم الموقعة
0	❖ المشاريع التنموية والتطويرية
8	❖ العضويات في لجان ومجالس داخل الجامعة
4	❖ العضويات في لجان ومجالس خارج الجامعة

6. مراكز خدمة المجتمع

6.5 مؤشرات الأداء العام لمركز التكامل مع الصناعة

العدد	مؤشرات الأداء العام
0	❖ الكوادر (من داخل وخارج الجامعة) المشاركين في تقديم خدمات مجتمعية تدريبية وغير تدريبية
0	❖ الأفراد والمؤسسات التي تلقت خدمات مجتمعية
0	❖ الأفراد والمؤسسات التي تلقت خدمات مجتمعية تدريبية
10	❖ المشاركات في أنشطة تشبيك وتعاون خارج الجامعة
3	❖ الاتفاقيات التعاونية ومذكرات التفاهم الموقعة
1	❖ المشاريع التنموية والتطويرية
9	❖ العضويات في لجان ومجالس داخل الجامعة
2	❖ العضويات في لجان ومجالس خارج الجامعة

6. مراكز خدمة المجتمع

6.6 مؤشرات الأداء العام للمركز الوطني للسلامة والصحة المهنية

العدد	مؤشرات الأداء العام
14	❖ الكوادر (من داخل وخارج الجامعة) المشاركين في تقديم خدمات مجتمعية تدريبية وغير تدريبية
9	❖ الأفراد والمؤسسات التي تلقت خدمات مجتمعية
0	❖ الأفراد والمؤسسات التي تلقت خدمات مجتمعية تدريبية
25	❖ المشاركات في أنشطة تشبيك وتعاون خارج الجامعة
2	❖ الاتفاقيات التعاونية ومذكرات التفاهم الموقعة
2	❖ المشاريع التنموية والتطويرية
6	❖ العضويات في لجان ومجالس داخل الجامعة
7	❖ العضويات في لجان ومجالس خارج الجامعة

6. مراكز خدمة المجتمع

6.7 مؤشرات الأداء العام لمركز التحاليل الكيميائية والبيولوجية والمعايرة

العدد	مؤشرات الأداء العام
13	❖ الكوادر (من داخل وخارج الجامعة) المشاركين في تقديم خدمات مجتمعية تدريبية وغير تدريبية
7	❖ الأفراد والمؤسسات التي تلقت خدمات مجتمعية
0	❖ الأفراد والمؤسسات التي تلقت خدمات مجتمعية تدريبية
4	❖ المشاركات في أنشطة تشبيك وتعاون خارج الجامعة
0	❖ الاتفاقيات التعاونية ومذكرات التفاهم الموقعة
0	❖ المشاريع التنموية والتطويرية
0	❖ العضويات في لجان ومجالس داخل الجامعة
0	❖ العضويات في لجان ومجالس خارج الجامعة